

Elecciones atípicas en Cartagena 2013

EL UNIVERSAL



Este estudio fue realizado bajo un Sistema de Gestión de Calidad certificado en las normas ISO 20252:2006 / ISO 9001:2008


Bogotá D.C., 19 de junio de 2013

© 2013 Ipsos. All rights reserved. Contains Ipsos' Confidential and Proprietary information and may not be disclosed or reproduced without the prior written consent of Ipsos.

- Ficha técnica y demográficos
- Intención de voto
- Conocimiento e imagen de personajes
- Aspectos generales – Clima de Opinión

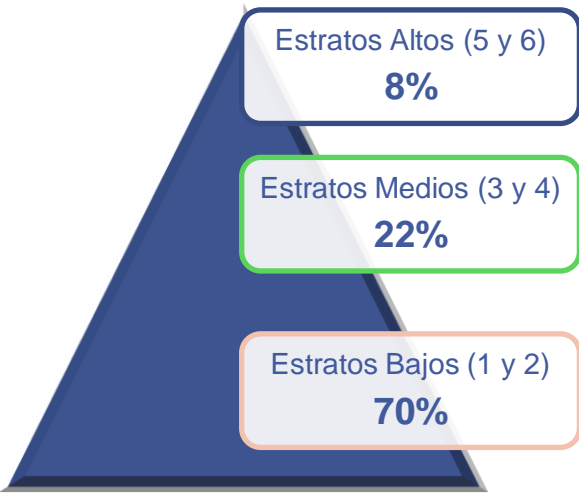
1

Ficha técnica y demográficos

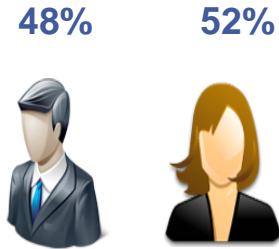


Persona natural o jurídica que la realizó :	⊕ Ipsos Napoleón Franco, inscrito ante el Consejo Nacional Electoral.
Persona natural o jurídica que la encomendó o financió :	⊕ El Universal, RCN Radio, La FM, RCN TV y Revista Semana
Método de recolección de la información:	⊕ Mezcla de entrevista personal y telefónica en hogares, con cuestionario estructurado. Las entrevistas en hogares de estratos 1 al 3 se realizaron de forma personal; las entrevistas en hogares de estratos 4 al 6 se realizaron telefónicamente.
Tipo de encuesta:	⊕ Cuestionario estructurado , preguntas cerradas; aplicación aproximadamente de 10 minutos.
Fechas de trabajo de campo:	⊕ Del 15 a 17 de junio de 2013. Algunos resultados están comparados con los de la medición realizada bajo las mismas condiciones metodológicas en Septiembre del año 2011, previo a la elección de Alcalde de Cartagena en la que resultó electo Campo Elías Terán Dix.
Grupo Objetivo:	⊕ Adultos mujeres y hombres, mayores de 18 años de edad, NSE 1 al 6, Residentes en Cartagena.
Tamaño de la muestra:	⊕ 600 entrevistas en total, de los cuales 355 manifestaron intención de votar en la próxima elección atípica; muestra ponderada por nivel socioeconómico, género y rangos de edad, con base en información del Censo DANE 2005 con proyecciones de población 2013.
Método de muestreo:	⊕ Muestreo no probabilístico aleatorio estratificado, por conglomerados.
Tema o temas a los que se refiere:	⊕ Conocimiento e imagen de personajes; intención de voto.
Candidatos o personajes por los que se indagó:	⊕ Juan Manuel Santos; Wilson Borja; María del Socorro Bustamante Ibarra; Mercedes Maturana; Miguel Navas; Dionisio Fernando Vélez Trujillo
Margen de error observado:	⊕ Para el total de la muestra , 4,0% Con 95% de confianza para fenómenos de ocurrencia del 50%; para la sub muestra de votantes el margen de error es del 5.0% con 95% de confianza para fenómenos de ocurrencia del 50%
Área de cubrimiento	⊕ Cartagena
Preguntas concretas que se formularon	⊕ Ver cuestionario anexo.

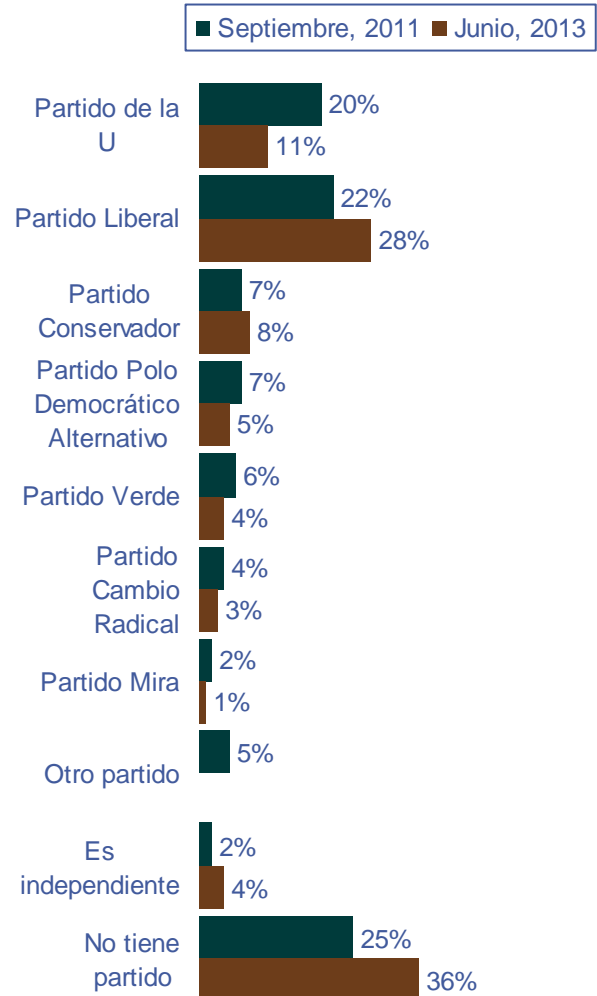
Nivel Socioeconómico



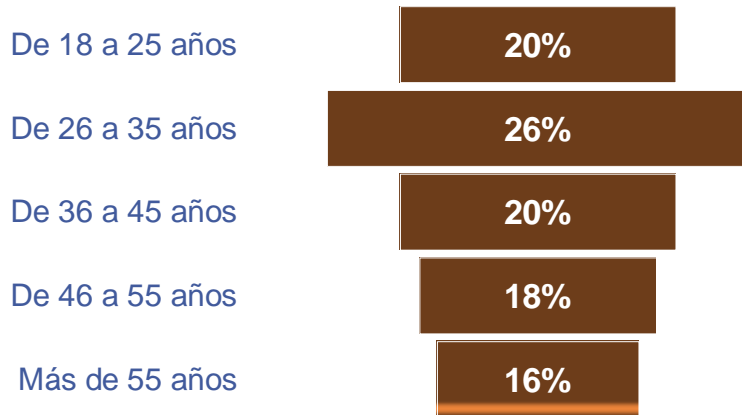
Sexo



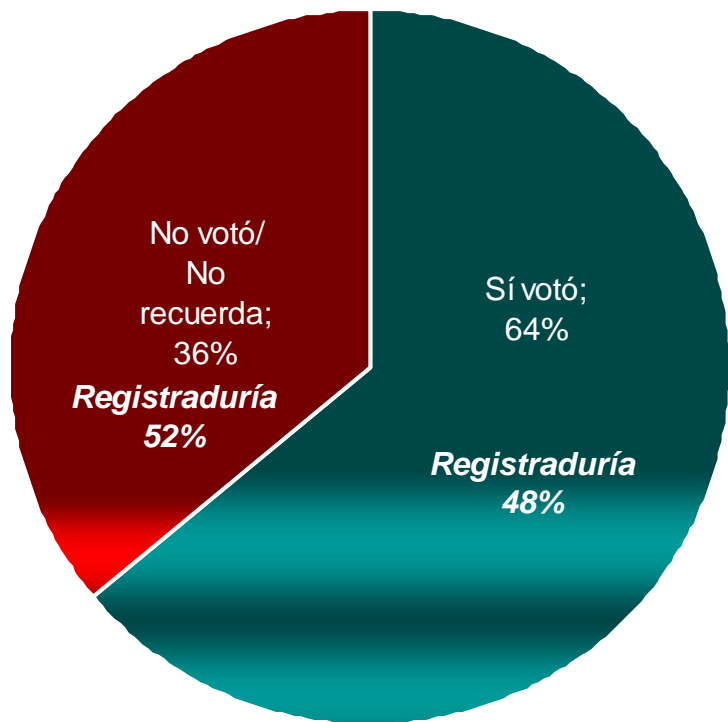
Filiación Partidista



Edad

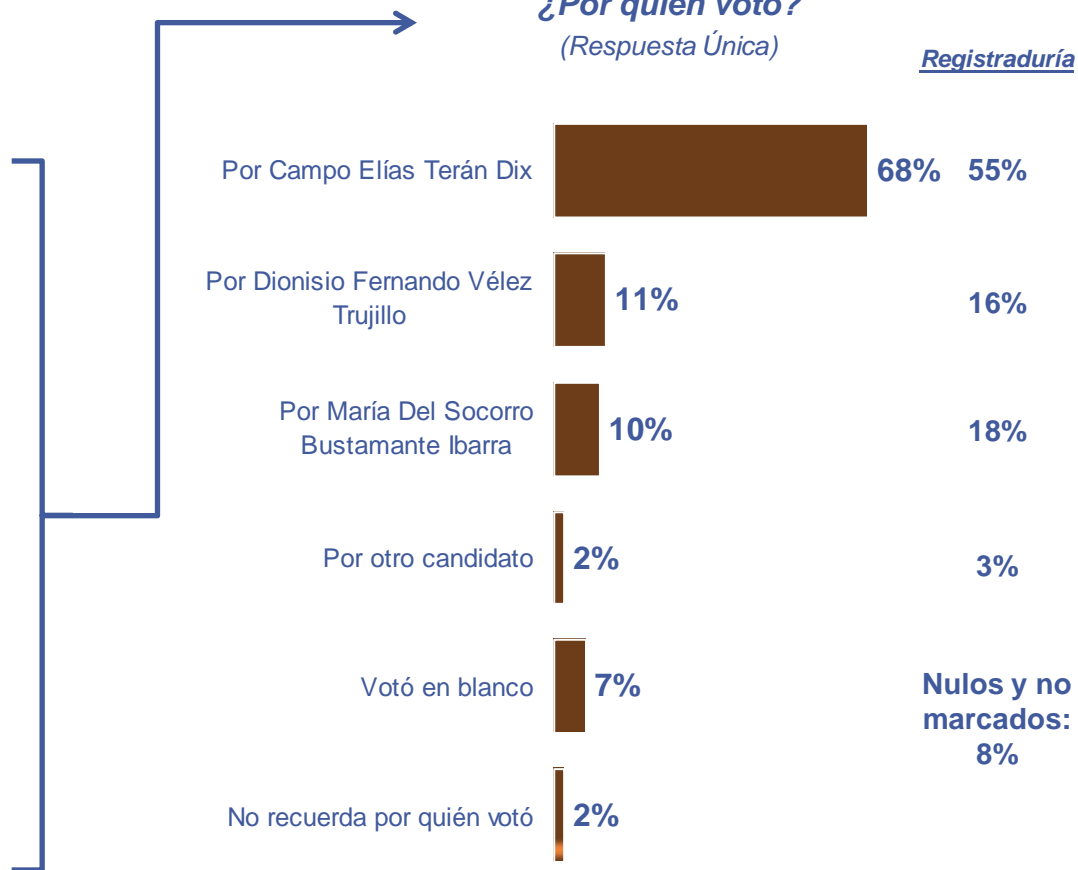


¿Usted **votó** en la pasada elección para Alcalde de Cartagena de octubre del 2011? (Respuesta Única)



Base: 600 encuestas ponderadas; total muestra.

¿Por quién votó? (Respuesta Única)



Base: 384 encuestas ponderadas; quienes manifiestan haber votado.

Ipsos - Napoleón Franco
Calle 74 No. 11 - #1 Pto. de Higüey, D.D.
P.R. 20194 U

Ipsos Public Affairs
Via S.29 Km. 101 Caparra, P.R. 20101

Página 1 de 4

IPSS - NAPOLEÓN FRANCO
13045431-01 - Elecciones Atípicas en Cartagena - Medición 1
Junio de 2013

Identificación de manzanas:

Sección	Subsección	Manzana

Hora de inicio (formato militar): Hora de terminación (formato militar): Fecha de la encuesta:

DD	MM	AA
<input type="text"/>	<input type="text"/>	<input type="text"/>

1	2	3	4	5	6	7	8	9	10	11	12	13	14	15	16	17	18	19	20
21	22	23	24	25	26	27	28	29	30	31	32	33	34	35	36	37	38	39	40
41	42	43	44	45	46	47	48	49	50	51	52	53	54	55	56	57	58	59	60
61	62	63	64	65	66	67	68	69	70	71	72	73	74	75	76	77	78	79	80

Entrevistado abandona	1	2	3	4	5	6	7	8	9	10	11	12	13	14	15
Hogar no accesible	1	2	3	4	5	6	7	8	9	10	11	12	13	14	15
Hogar rehusa	1	2	3	4	5	6	7	8	9	10	11	12	13	14	15
Entrevistado rehusa (F1)	1	2	3	4	5	6	7	8	9	10	11	12	13	14	15

Encuestador:	C.C.:
Supervisor:	C.C.:
Coordinador:	C.C.:
Fecha de Supervisión: / / 2013	Fecha de Revisión: / / 2013

Nombre:	Revisado	Tabulado	Rev. Final
C.C.:	Supervisión:	Presencial	1 Directa Personal 2
		Directa Tel.	3 No supervisada 4

NSE	EDAD	SEXO	CIUDAD
Estrato 1	De 18 a 25 años	Edad exacta	Cartagena 13001
Estrato 2	De 26 a 35 años	(para grupo)	Mujer 2
Estrato 3	De 36 a 45 años	18 a 25 años	TECNICA
Estrato 4	De 46 a 55 años	Telefónica 1	Presencial 2
Estrato 5	Más de 55 años		
Estrato 6			

Historia y del Caribe Norte	1	De la Virgen y Turística	2	Industrial de la Bahía	3
-----------------------------	---	--------------------------	---	------------------------	---

Comuna 01	1	Comuna 04	4	Comuna 11	11
Comuna 02	2	Comuna 05	5	Comuna 12	12
Comuna 03	3	Comuna 06	6	Comuna 13	13
Comuna 08	8	Comuna 07	7	Comuna 14	14
Comuna 09	9			Comuna 15	15
Comuna 10	10				

Buenos días / tardes / noches, mi nombre es _____ (ENC. MENCIONE SU NOMBRE), y trabajo en este estudio para IPSS - NAPOLEÓN FRANCO, empresa dedicada a conocer a través de encuestas, la opinión de personas como Usted acerca de diferentes temas. Actualmente estamos realizando un estudio para conocer las opiniones acerca de la ciudad.

La entrevista tiene una duración aproximada de diez minutos. Si decide participar, sus respuestas serán manejadas con estricta confidencialidad; los resultados serán procesados en forma agregada para todos los encuestados. Nosotros no reportaremos sus respuestas individuales, ni le identificaremos como un participante en la encuesta. Los resultados de la encuesta se usarán solo para la investigación, de acuerdo a los lineamientos del código de ética de ECODIAP por los cuales nos regimos. Si desea confirmar la veracidad de este estudio, puede comunicarse al teléfono (1) 3769400.

FILTROS

F1. Actualmente estamos realizando un estudio para lo cual me gustaría hacerle algunas preguntas. ¿Podría responderme esta encuesta?
RU

1 Si → (ENC. CONTINÚE)
2 No → (ENC. REGISTRE COMO ENTREVISTADO REHUSA EN EL CUADRO DE RECHAZOS, AGRADEZCA Y TERMINE)

Doble Click en la imagen para abrir!!

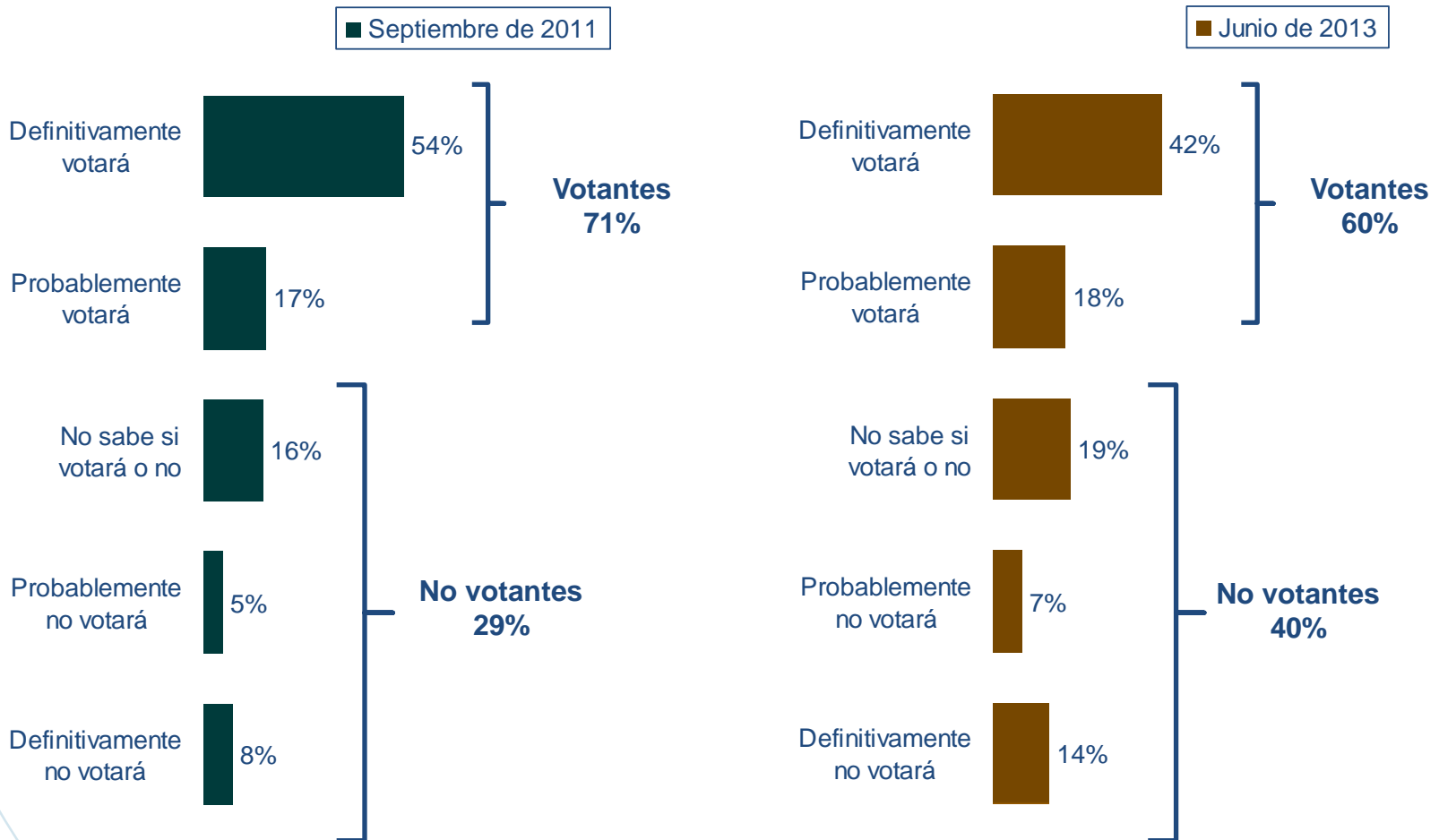
2

Intención de voto



Intención de votar en las próximas elecciones de Alcalde de Cartagena

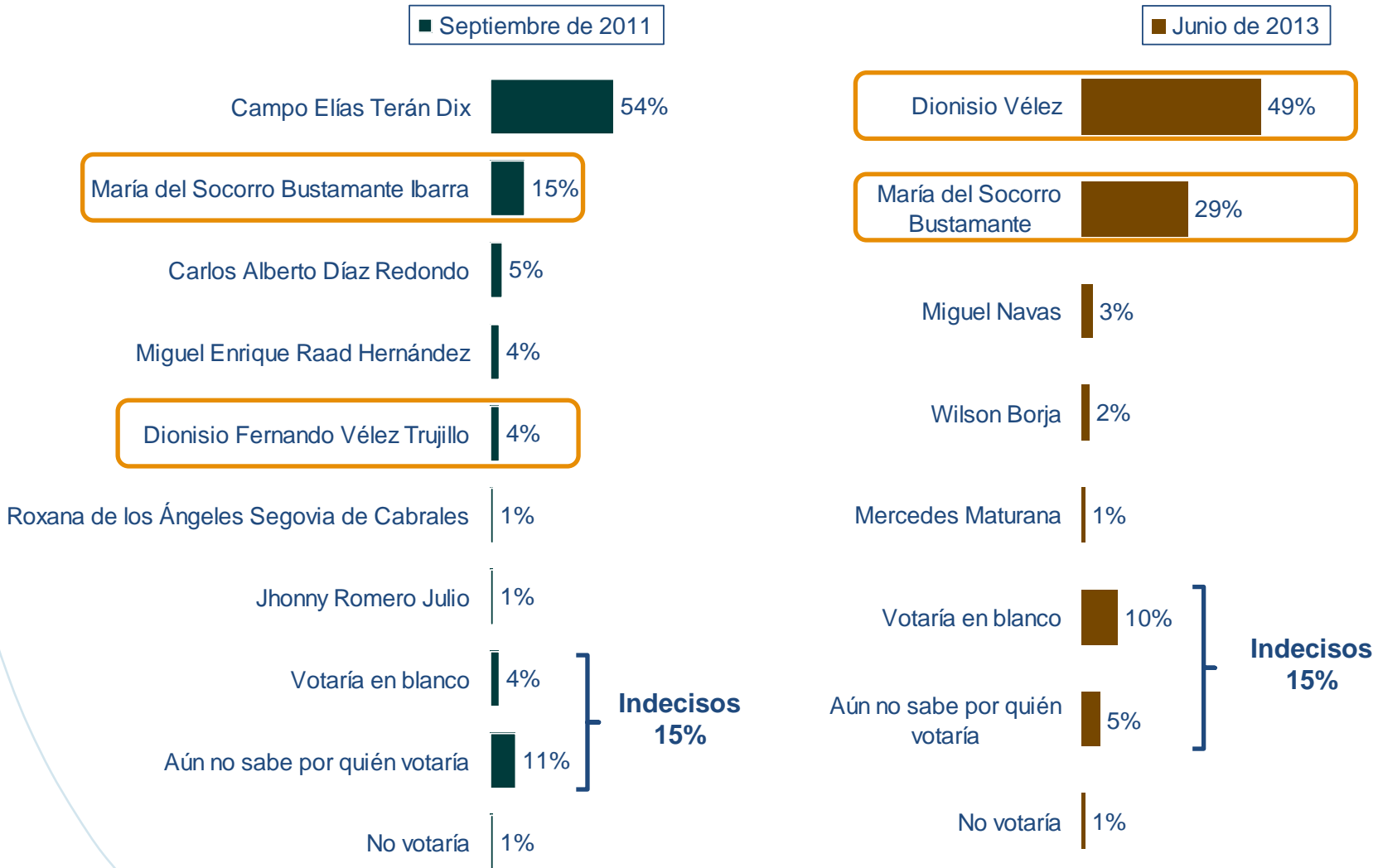
El próximo 14 de julio de este año habrá elecciones para Alcalde de Cartagena. Pensando en esas elecciones, ¿qué tan probable es que usted **vaya a votar** por alcalde? (Respuesta Única)



Base: 600 encuestas ponderadas; total muestra.

Intención de voto

¿Si las elecciones para alcalde de Cartagena fueran hoy, **por cuál de los siguientes candidatos votaría, votaría en blanco, aún no sabe por quién votaría o no votaría?** (Respuesta Única)



Intención de voto

¿Si las elecciones para alcalde de Cartagena fueran hoy, **por cuál de los siguientes candidatos votaría, votaría en blanco, aún no sabe por quién votaría o no votaría?** (Respuesta Única)

	Grupos de Estratos			Filiación Partidista					
	Total	Bajo (1 y 2)	Medio (3 y 4)	Alto (5 y 6)	Partido Liberal	Partido de la U	Partido Conservador	Otro partido	Independiente/ No tiene partido
Dionisio Vélez	49%	46%	51%	61%	56%	45%	65%	35%	43%
María del Socorro Bustamante	29%	31%	27%	20%	28%	30%	22%	38%	28%
Miguel Navas	3%	4%	1%	4%	6%	0%	1%	4%	2%
Wilson Borja	2%	3%	1%	1%	0%	3%	0%	9%	2%
Mercedes Maturana	1%	1%	0%	0%	0%	4%	0%	0%	1%
Votaría en blanco	10%	10%	9%	12%	5%	12%	8%	9%	16%
Aún no sabe por quién votaría	5%	3%	11%	2%	4%	6%	1%	1%	8%
No votaría	1%	2%	0%	0%	1%	0%	3%	4%	0%
<i>Base ponderada</i>	355	253	78	24	108	39	35	51	122

 = Diferencia apreciable en el resultado del segmento vs. el total; más alto que el total

 = Diferencia apreciable en el resultado del segmento vs. el total; más bajo que el total

Intención de voto

¿Si las elecciones para alcalde de Cartagena fueran hoy, **por cuál de los siguientes candidatos votaría, votaría en blanco, aún no sabe por quién votaría o no votaría?** (Respuesta Única)

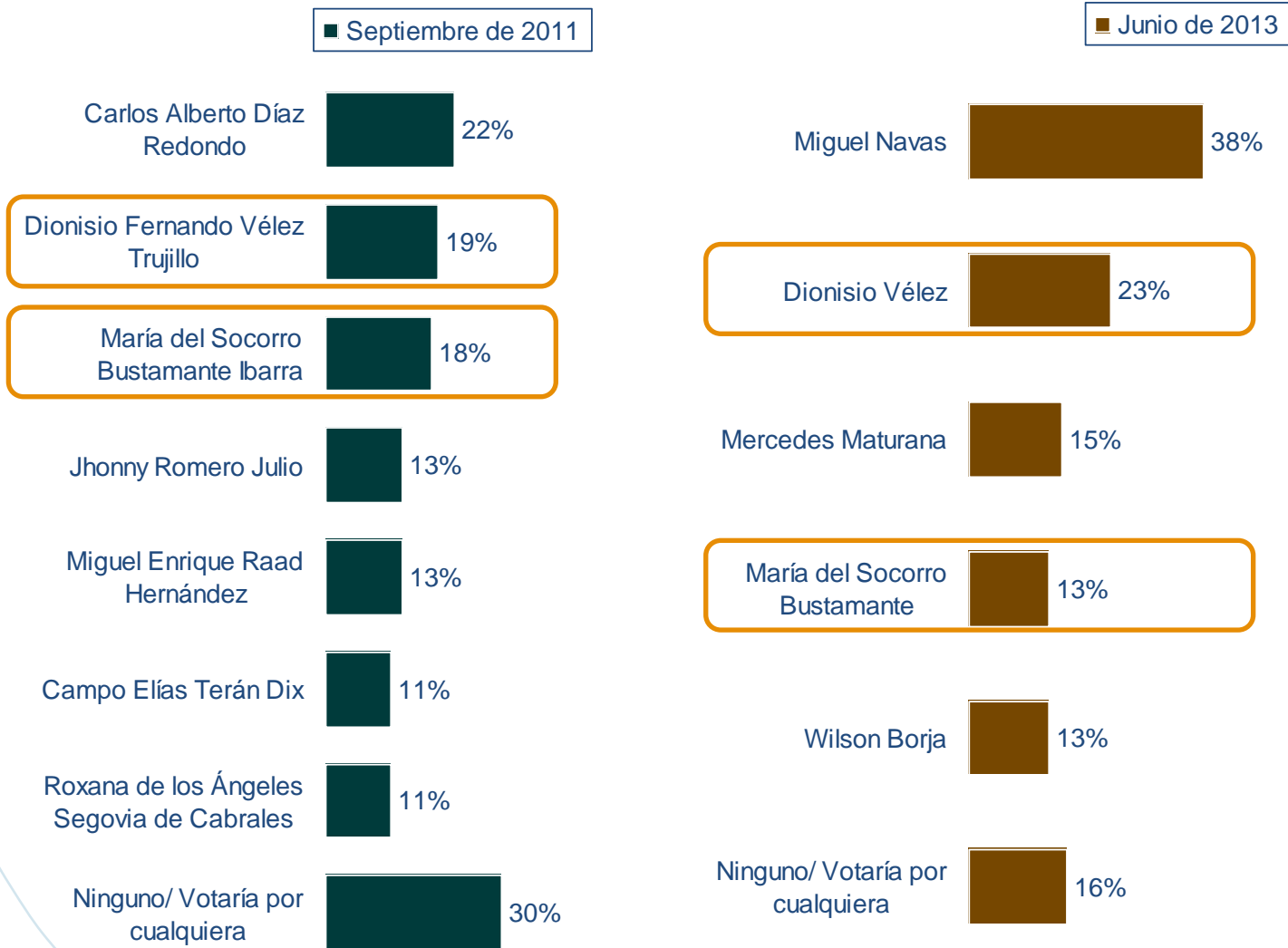
	Total	Sexo		Rangos de Edad				
		Hombre	Mujer	De 18 a 25 años	De 26 a 35 años	De 36 a 45 años	De 46 a 55 años	Más de 55 años
Dionisio Vélez	49%	48%	49%	38%	53%	53%	50%	43%
María del Socorro Bustamante	29%	31%	27%	23%	22%	32%	35%	35%
Miguel Navas	3%	3%	3%	4%	5%	2%	3%	3%
Wilson Borja	2%	2%	3%	4%	1%	4%	0%	2%
Mercedes Maturana	1%	2%	0%	0%	0%	2%	2%	0%
Votaría en blanco	10%	8%	12%	24%	15%	3%	3%	5%
Aún no sabe por quién votaría	5%	5%	4%	5%	4%	2%	7%	8%
No votaría	1%	1%	2%	2%	0%	2%	0%	4%
<i>Base ponderada</i>	355	163	192	61	93	72	74	55

 = Diferencia apreciable en el resultado del segmento vs. el total; más alto que el total

 = Diferencia apreciable en el resultado del segmento vs. el total; más bajo que el total

Rechazo a candidatos

Y ahora, de este mismo listado, ¿hay alguna persona o personas por las cuales **no votaría nunca** para Alcalde?
(Respuesta Múltiple)



Rechazo a candidatos

Y ahora, de este mismo listado, ¿hay alguna persona o personas por las cuales **no votaría** para Alcalde?
(Respuesta Múltiple)

	Grupos de Estratos				Filiación Partidista				
	Total	Bajo (1 y 2)	Medio (3 y 4)	Alto (5 y 6)	Partido Liberal	Partido de la U	Partido Conservador	Otro partido	Independiente/ No tiene partido
Miguel Navas	38%	35%	47%	43%	41%	37%	51%	30%	36%
Dionisio Vélez	23%	24%	18%	26%	25%	15%	14%	36%	21%
Mercedes Maturana	15%	16%	13%	17%	18%	28%	5%	6%	14%
María del Socorro Bustamante	13%	14%	10%	4%	5%	19%	10%	22%	14%
Wilson Borja	13%	15%	5%	21%	12%	20%	13%	11%	13%
Ninguno/ Votaría por cualquiera	16%	15%	17%	34%	20%	6%	16%	13%	17%
<i>Base ponderada</i>	<i>355</i>	<i>253</i>	<i>78</i>	<i>24</i>	<i>108</i>	<i>39</i>	<i>35</i>	<i>51</i>	<i>122</i>

 = Diferencia apreciable en el resultado del segmento vs. el total; más alto que el total

 = Diferencia apreciable en el resultado del segmento vs. el total; más bajo que el total

Rechazo a candidatos

Y ahora, de este mismo listado, ¿hay alguna persona o personas por las cuales **no votaría** para Alcalde?
(Respuesta Múltiple)

	Total	Sexo		Rangos de Edad				
		Hombre	Mujer	De 18 a 25 años	De 26 a 35 años	De 36 a 45 años	De 46 a 55 años	Más de 55 años
Miguel Navas	38%	38%	38%	34%	50%	38%	31%	33%
Dionisio Vélez	23%	25%	21%	29%	14%	23%	28%	24%
Mercedes Maturana	15%	12%	17%	17%	14%	11%	17%	17%
María del Socorro Bustamante	13%	14%	11%	14%	17%	9%	8%	15%
Wilson Borja	13%	18%	9%	13%	8%	10%	18%	17%
Ninguno/ Votaría por cualquiera	16%	14%	18%	19%	11%	16%	16%	23%
<i>Base ponderada</i>	<i>355</i>	<i>163</i>	<i>192</i>	<i>61</i>	<i>93</i>	<i>72</i>	<i>74</i>	<i>55</i>

 = Diferencia apreciable en el resultado del segmento vs. el total; más alto que el total


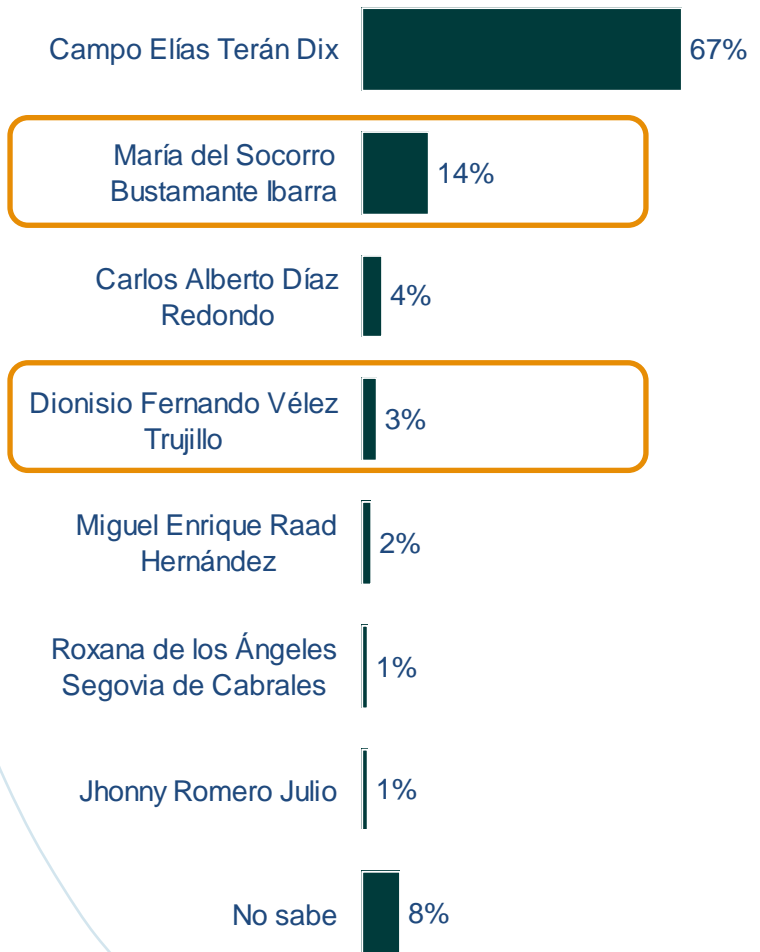
 = Diferencia apreciable en el resultado del segmento vs. el total; más bajo que el total

Quién ganará

Independientemente de por quién vaya a votar, ¿quién cree Usted que **ganará las elecciones** y será el próximo alcalde de Cartagena? (Respuesta Única)

■ Septiembre de 2011

■ Junio de 2013



Quién ganará

Independientemente de por quién vaya a votar, ¿quién cree Usted que **ganará las elecciones** y será el próximo alcalde de Cartagena? (Respuesta Única)

	Grupos de Estratos				Filiación Partidista				
	Total	Bajo (1 y 2)	Medio (3 y 4)	Alto (5 y 6)	Partido Liberal	Partido de la U	Partido Conservador	Otro partido	Independiente/ No tiene partido
Dionisio Vélez	57%	55%	63%	61%	61%	63%	67%	36%	58%
María del Socorro Bustamante	31%	33%	26%	27%	27%	33%	25%	45%	29%
Mercedes Maturana	1%	1%	1%	0%	1%	0%	0%	2%	1%
Miguel Navas	4%	4%	3%	6%	6%	1%	5%	7%	2%
Wilson Borja	1%	2%	0%	0%	0%	3%	0%	3%	1%
No sabe	6%	5%	7%	6%	5%	0%	3%	7%	9%
<i>Base ponderada</i>	<i>355</i>	<i>253</i>	<i>78</i>	<i>24</i>	<i>108</i>	<i>39</i>	<i>35</i>	<i>51</i>	<i>122</i>

 = Diferencia apreciable en el resultado del segmento vs. el total; más alto que el total

 = Diferencia apreciable en el resultado del segmento vs. el total; más bajo que el total

Quién ganará

Independientemente de por quién vaya a votar, ¿quién cree Usted que **ganará las elecciones** y será el próximo alcalde de Cartagena? (Respuesta Única)

	Total	Sexo		Rangos de Edad				
		Hombre	Mujer	De 18 a 25 años	De 26 a 35 años	De 36 a 45 años	De 46 a 55 años	Más de 55 años
Dionisio Vélez	57%	58%	56%	52%	63%	54%	60%	52%
María del Socorro Bustamante	31%	33%	29%	29%	22%	36%	34%	37%
Mercedes Maturana	1%	1%	1%	2%	0%	2%	0%	1%
Miguel Navas	4%	4%	5%	5%	8%	3%	1%	2%
Wilson Borja	1%	1%	1%	2%	0%	2%	2%	0%
No sabe	10%	3%	8%	10%	7%	3%	3%	8%
<i>Base ponderada</i>	<i>355</i>	<i>163</i>	<i>192</i>	<i>61</i>	<i>93</i>	<i>72</i>	<i>74</i>	<i>55</i>

 = Diferencia apreciable en el resultado del segmento vs. el total; más alto que el total

 = Diferencia apreciable en el resultado del segmento vs. el total; más bajo que el total

3

Conocimiento e imagen de personajes



Imagen de personajes

Ahora voy a leerle los nombres de varias figuras públicas del país y de Cartagena, para que por favor me diga si Usted tiene de cada uno de ellos una **imagen** favorable o desfavorable. Si no conoce al personaje, por favor dígame y continuamos. (Respuesta Única por Personaje)


■ No lo conoce / No opina ■ Favorable ■ Desfavorable

Conocimiento




Juan Manuel Santos

Jun. 2013



Sep 2011



Favorabilidad de candidatos

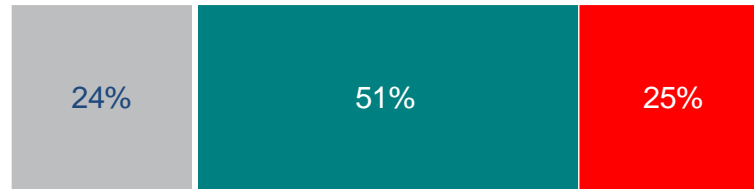
Ahora voy a leerle los nombres de varias figuras públicas del país y de Cartagena, para que por favor me diga si Usted tiene de cada uno de ellos una **imagen** favorable o desfavorable. Si no conoce al personaje, por favor dígame y continuamos. (Respuesta Única por Personaje)

■ No lo conoce / No opina ■ Favorable ■ Desfavorable

Conocimiento




Junio 2013



Dionisio Fernando Vélez Trujillo

Septiembre 2011

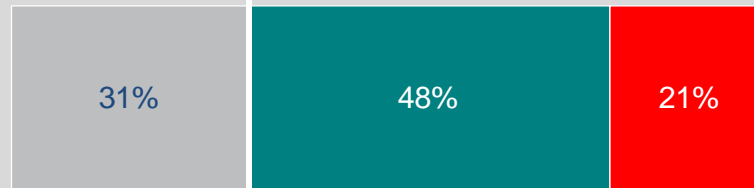


↑ 76%

48%

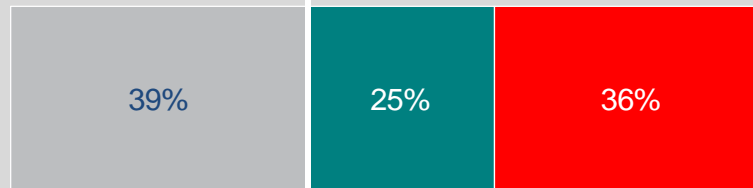


Junio 2013



María del Socorro Bustamante Ibarra

Septiembre 2011

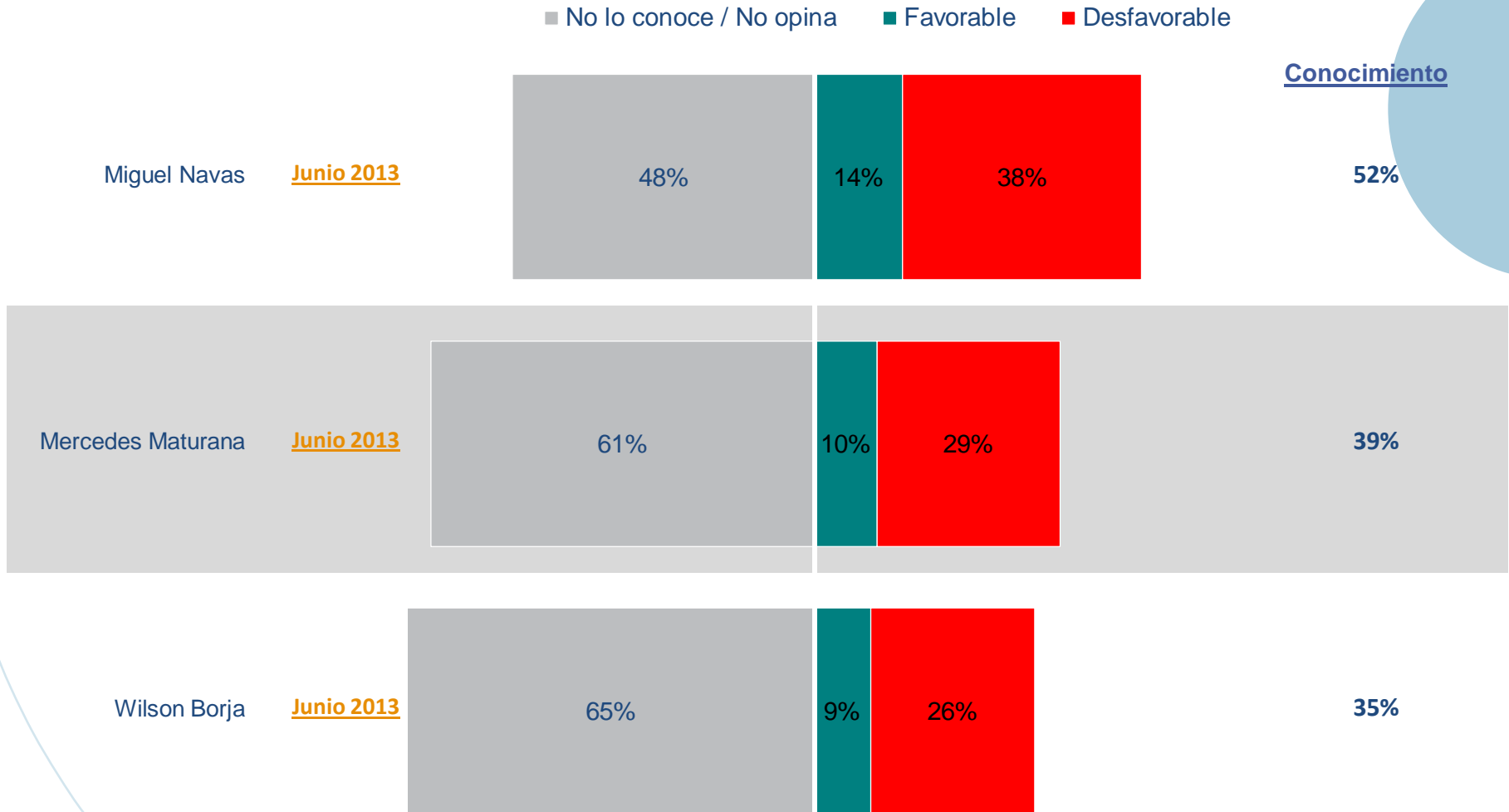


69%

61%

Favorabilidad de candidatos

Ahora voy a leerle los nombres de varias figuras públicas del país y de Cartagena, para que por favor me diga si Usted tiene de cada uno de ellos una **imagen favorable o desfavorable**. Si no conoce al personaje, por favor **dígamelo y continuamos**. (Respuesta Única por Personaje)



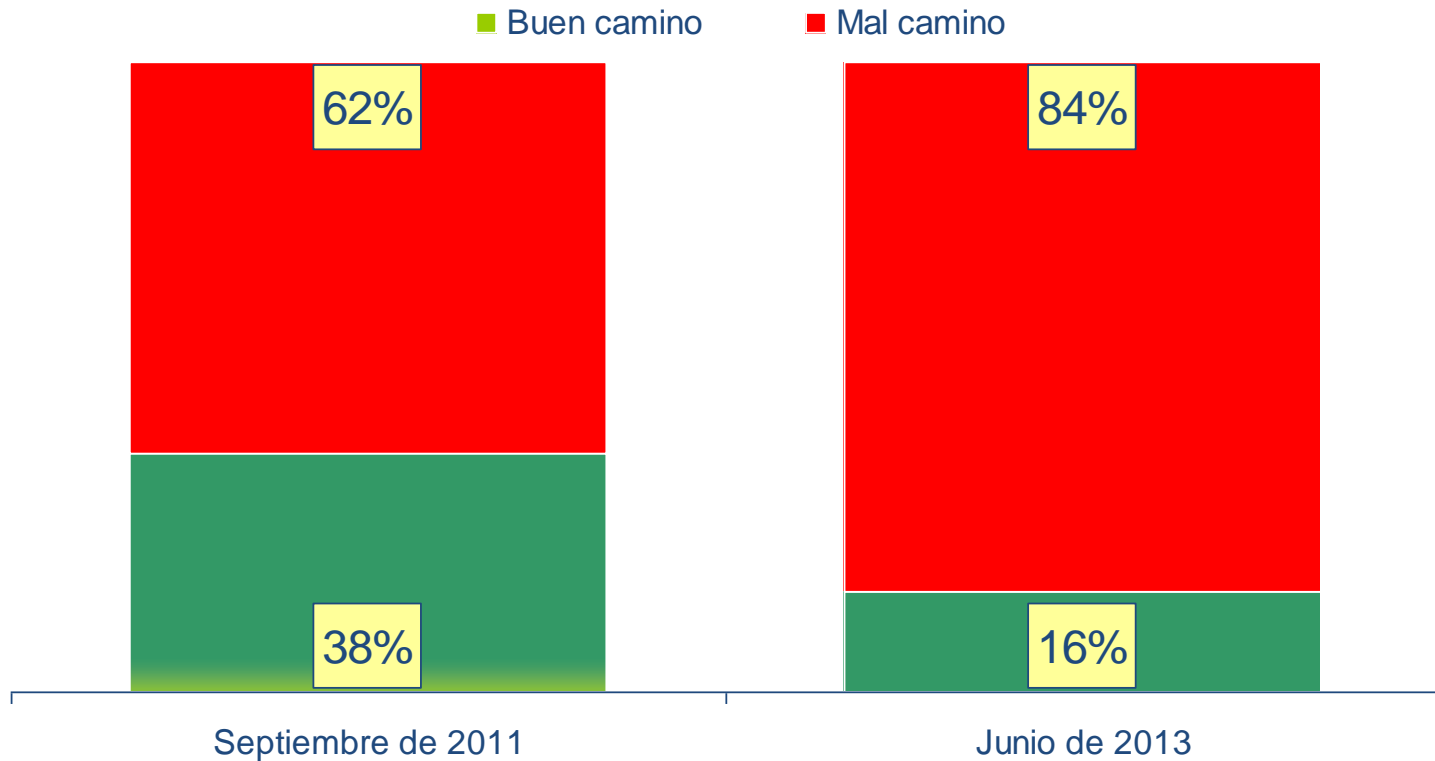
4

Clima de opinión y problemática



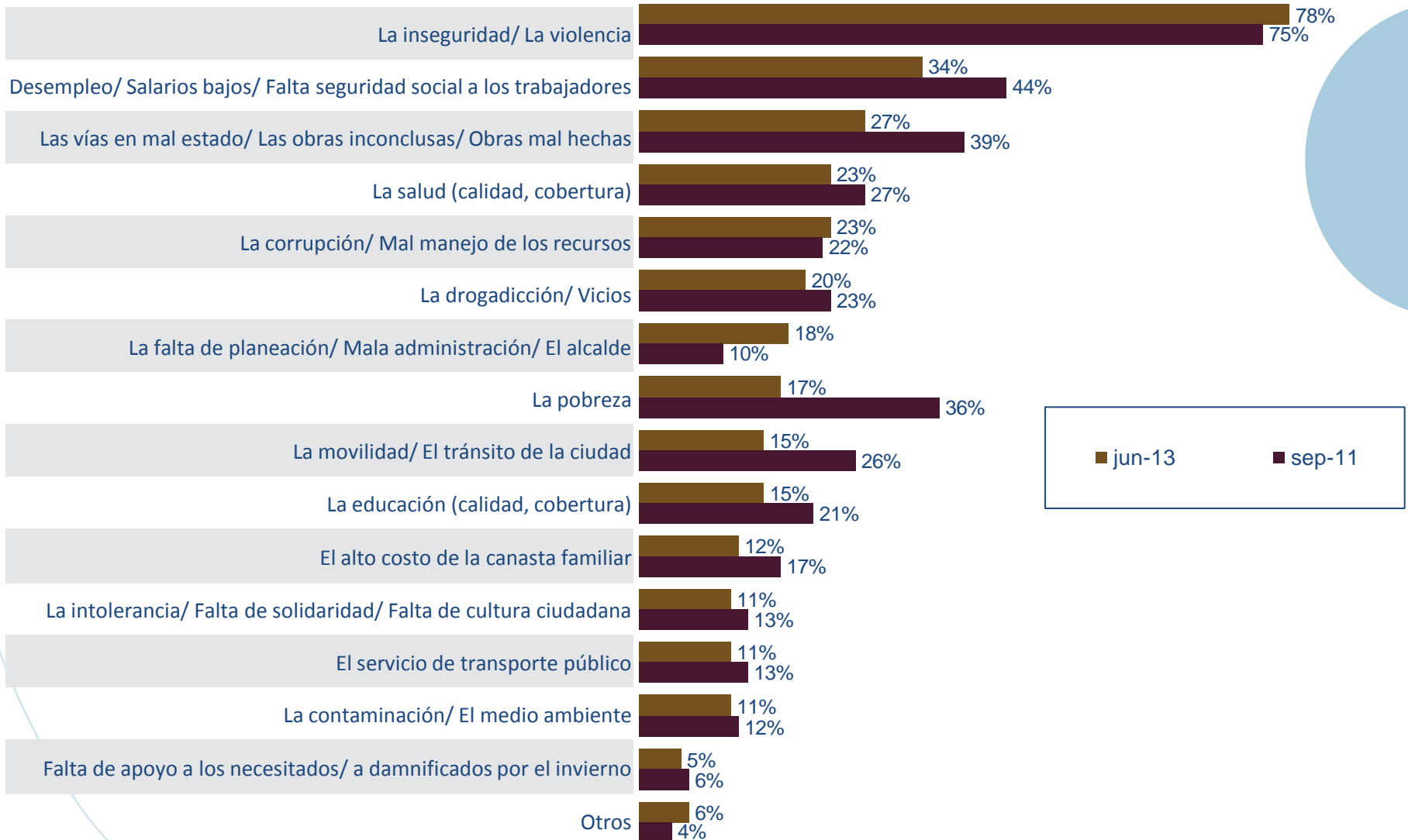
Clima de opinión: Buen camino

En su opinión, las **cosas en Cartagena** en general, ¿van por buen camino o por mal camino?
(Respuesta Única)



Clima de opinión: Principales problemas

¿Cuáles son para Usted los **principales problemas** que tiene Cartagena actualmente? (Respuesta Múltiple)



**¡Gracias por confiar
en nosotros!**

EL UNIVERSAL



Bogotá D.C., 19 de junio de 2013

© 2013 Ipsos. All rights reserved. Contains Ipsos' Confidential and Proprietary information and may not be disclosed or reproduced without the prior written consent of Ipsos.