

Alcaldía Mayor de Cartagena de Indias



DECRETO N° 0 6 9 6

04 MAY 2022

POR MEDIO DEL CUAL SE FIJAN LAS TARIFAS PARA EL SERVICIO PÚBLICO DE TRANSPORTE TERRESTRE AUTOMOTOR INDIVIDUAL DE PASAJEROS EN VEHÍCULOS TIPO TAXI EN EL DISTRITO TURÍSTICO Y CULTURAL DE CARTAGENA DE INDIAS, CORRESPONDIENTE A LA ANUALIDAD 2022, Y SE DICTAN OTRAS DISPOSICIONES.

EL ALCALDE MAYOR DE CARTAGENA DE INDIAS D. T. Y C.

En uso de sus facultades Constitucionales y legales y en especial las conferidas por el artículo 315 de la Constitución Política, 1, 3, 6 y de la Ley 769 de 2002 modificada por la Ley 1383 de 2010, el Decreto 1079 de 2015, y

CONSIDERANDO

Que el artículo 315 de la Constitución Política de Colombia, establece las atribuciones del alcalde, entre ellas:

1. *“Cumplir y hacer cumplir la Constitución, la ley, los decretos del gobierno, las ordenanzas, y los acuerdos del concejo.*

(...)

3. *Dirigir la acción administrativa del municipio; asegurar el cumplimiento de las funciones y la prestación de los servicios a su cargo; (...)*

(...).”

Que la Ley 336 de 1996, en su artículo 29, establece que en su condición rectora y orientadora del Sector y del Sistema Nacional de Transporte, le corresponde al Gobierno Nacional a través del Ministerio de Transporte formular la política y fijar los criterios a tener en cuenta para la directa, controlada o libre fijación de las tarifas en cada uno de los modos de transporte.

Que en el artículo 30 ibídem, indica a las autoridades componentes según el caso, elaborar los estudios de costos que servirán de base para el establecimiento de las tarifas, sin perjuicio de lo que estipulen los tratados, acuerdos, convenios, conferencias prácticas internacionales sobre el régimen tarifario para un modo de transporte en particular.

Que el artículo 2.2.1.3.8.16 del Decreto 1079 de 2015, prescribe: *“Las autoridades de transporte municipales, distritales o metropolitanas deberán anualmente actualizar los estudios técnicos de costos para la fijación de las tarifas del servicio público de transporte terrestre automotor individual de pasajeros en vehículos taxi, siguiendo la metodología establecida por el Ministerio de Transporte mediante la Resolución 4350 de 1998, modificada por la Resolución 392 de 1999, o la norma que la modifique, adicione o sustituya, y fijar o ajustar las tarifas cuando a ello hubiere lugar.(..).”*

Que el artículo 2.2.1.3.1.2 ibídem, establece que la inspección, vigilancia y control de la prestación del Servicio Público Terrestre Automotor Individual de Pasajeros en vehículos taxi estará a cargo de los alcaldes o autoridades municipales que tengan asignada la función.

Que el Ministerio de Transporte mediante la Resolución No. 4350 de 1998, establece la metodología para la elaboración de estudio de costos que sirven de base para la fijación de las tarifas del transporte público municipal, distrital y/o Metropolitano de pasajeros y/o mixto.

Que el Decreto 1047 de 2014 en su artículo 16, y el Decreto 1079 de 2015 en el artículo 2.2.1.3.8.16. establecen: *“las autoridades de transporte municipales, distritales o metropolitanas deberán anualmente actualizar los estudios técnicos de costos para la fijación de las tarifas del servicio público de transporte terrestre automotor individual de pasajeros en vehículos tipo taxi, siguiendo la metodología establecida por el ministerio de transporte mediante la Resolución No. 4350 de 1998, modificada por la Resolución 392 de 1999, o la norma que la modifique, adicione o sustituya y fijar o ajustar las tarifas cuando a ello hubiere lugar”.*

Que en virtud de las anteriores disposiciones, el Departamento Administrativo de Tránsito y Transporte, a través de la Subdirección Operativa, y de conformidad con la metodología para la elaboración de los estudios de costos que sirven de base para la fijación de las tarifas del transporte público municipal, distrital y/o metropolitano de pasajeros y/o mixto,

Alcaldía Mayor de Cartagena de Indias



DECRETO N° 0696

04 MAY 2022

POR MEDIO DEL CUAL SE FIJAN LAS TARIFAS PARA EL SERVICIO PÚBLICO DE TRANSPORTE TERRESTRE AUTOMOTOR INDIVIDUAL DE PASAJEROS EN VEHÍCULOS TIPO TAXI EN EL DISTRITO TURÍSTICO Y CULTURAL DE CARTAGENA DE INDIAS, CORRESPONDIENTE A LA ANUALIDAD 2022, Y SE DICTAN OTRAS DISPOSICIONES.

establecida en la Resolución 4350 de 1998, elabora estudios de costos, con base en los cuales se fijarán las tarifas para el servicio de Transporte público Individual de Pasajeros (Taxis) en la ciudad de Cartagena de Indias, para la anualidad 2022, el cual hace parte integral del presente decreto (Anexo 1).

Que el estudio en comento comprendió el análisis de la canasta del transporte, concluyendo que el porcentaje sobre el alza recomendada con relación al año 2021 se encuentra en 5.62%, el cual es acorde con la variación del índice de precios al consumidor –IPC–, equivalente a la inflación del correspondiente al año 2021.

Que, con base en lo anterior, el Departamento Administrativo de Tránsito y Transporte-DATT, recomienda establecer una tarifa mínima de SIETE MIL OCHOCIENTOS PESOS (\$7.800) con un recargo nocturno por valor de SETECIENTOS CINCUENTA PESOS MCTE (\$ 750.00) en el horario comprendido entre las 9:00 p.m. y las 5:00 a.m., y un incremento promedio del 5.62 %, el cual servirá de base para establecer las demás tarifas.

Que, en consonancia con lo expuesto, se considera necesario, fijar las tarifas para el Servicio Público de Transporte Terrestre Automotor Individual de Pasajeros en Vehículos Tipo Taxi en el Distrito Turístico y Cultural de Cartagena de Indias para la anualidad 2022, de conformidad a los estudios de costos elaborados por el DATT.

Que, en mérito de lo expuesto,

DECRETA

ARTÍCULO PRIMERO. OBJETO: Fijar las tarifas para el Servicio Público de Transporte Terrestre Automotor Individual de Pasajeros en Vehículos Tipo Taxi en el Distrito Turístico y Cultural de Cartagena de Indias para la anualidad 2022.

ARTÍCULO SEGUNDO. TARIFAS: FIJAR las tarifas para el Servicio Público de Transporte Terrestre Automotor individual de Pasajeros en Vehículos Tipo Taxi en el Distrito Turístico y Cultural de Cartagena de Indias, de acuerdo a los recorridos que se relacionan a continuación:

| 1. DEL CENTRO A: | |
|------------------|----------|
| ZONA 1 | TARIFA |
| LO AMADOR | \$ 7.800 |
| ESPINAL | \$ 7.800 |
| EL CABRERO | \$ 7.800 |
| CANAPOTE | \$ 7.800 |
| PEDRO SALAZ | \$ 7.800 |
| PABLO VI | \$ 7.800 |
| SANTA RITA | \$ 7.800 |
| TORICES | \$ 7.800 |
| BOCAGRANDE | \$ 7.800 |
| CASTILLOGRANDE | \$ 7.800 |
| EL LAGUITO | \$ 7.800 |
| MARBELLA | \$ 7.800 |

Alcaldía Mayor de Cartagena de Indias



DECRETO N° 0696

04 MAY 2022

POR MEDIO DEL CUAL SE FIJAN LAS TARIFAS PARA EL SERVICIO PÚBLICO DE TRANSPORTE TERRESTRE AUTOMOTOR INDIVIDUAL DE PASAJEROS EN VEHÍCULOS TIPO TAXI EN EL DISTRITO TURÍSTICO Y CULTURAL DE CARTAGENA DE INDIAS, CORRESPONDIENTE A LA ANUALIDAD 2022, Y SE DICTAN OTRAS DISPOSICIONES.

| 1. DEL CENTRO A: | | |
|--------------------------------|--|----------|
| MANGA | | \$ 7.800 |
| MERCADO TURÍSTICO BARRIO CHINO | | \$ 7.800 |
| TERMINAL MARÍTIMO (MANGA) | | \$ 7.800 |
| CRESPO | | \$ 7.800 |
| PIE DE LA POPA | | \$ 7.800 |
| PIE DEL CERRO | | \$ 7.800 |
| ZONA 2 | | TARIFA |
| DANIEL LE MAÎTRE | | \$ 8.300 |
| ALCIBIA | | \$ 8.300 |
| BRUSELAS | | \$ 8.300 |
| AMBERES | | \$ 8.300 |
| ESPERANZA | | \$ 8.300 |
| LA MARÍA | | \$ 8.300 |
| MARTÍNEZ MARTELO | | \$ 8.300 |
| EL PRADO | | \$ 8.300 |
| CLUB SUBOFICIALES | | \$ 8.300 |
| SIETE DE AGOSTO | | \$ 8.300 |
| SANTA MARÍA | | \$ 8.300 |
| SAN FRANCISCO | | \$ 8.300 |
| ZONA 3 | | TARIFA |
| ARMENIA | | \$ 9.600 |
| BOSTON | | \$ 9.600 |
| OLAYA SECTOR RAFAEL NÚÑEZ | | \$ 9.600 |
| EL BOSQUE | | \$ 9.600 |
| TESCA | | \$ 9.600 |
| REPUBLICA DEL LÍBANO | | \$ 9.600 |
| PIEDRA DE BOLÍVAR | | \$ 9.600 |
| JUNÍN | | \$ 9.600 |
| JUAN XXIII | | \$ 9.600 |

Alcaldía Mayor de Cartagena de Indias



DECRETO N°

0696

04 MAY 2022

POR MEDIO DEL CUAL SE FIJAN LAS TARIFAS PARA EL SERVICIO PÚBLICO DE TRANSPORTE TERRESTRE AUTOMOTOR INDIVIDUAL DE PASAJEROS EN VEHÍCULOS TIPO TAXI EN EL DISTRITO TURÍSTICO Y CULTURAL DE CARTAGENA DE INDIAS, CORRESPONDIENTE A LA ANUALIDAD 2022, Y SE DICTAN OTRAS DISPOSICIONES.

| 1. DEL CENTRO A: | |
|---|-----------|
| ESPAÑA | \$ 9.600 |
| ANDALUCÍA | \$ 9.600 |
| MANZANILLO (EL BOSQUE) | \$ 9.600 |
| ALTO BOSQUE | \$ 9.600 |
| CARTAGENITA | \$ 9.600 |
| ZONA 4 | TARIFA |
| ESCALLONVILLA | \$ 10.700 |
| UNIDAD DEPORTIVA (ESTADIO - PLAZA DE TOROS) | \$ 10.700 |
| HOSPITAL UNIVERSITARIO | \$ 10.700 |
| LOS CERROS | \$ 10.700 |
| REPUBLICA DE CHILE | \$ 10.700 |
| EL CAIRO | \$ 10.700 |
| LAS BRISAS | \$ 10.700 |
| ZARAGOCILLA | \$ 10.700 |
| CASTILLETE | \$ 10.700 |
| JOSÉ ANTONIO GALÁN | \$ 10.700 |
| SAN ISIDRO | \$ 10.700 |
| CHIQUINQUIRÁ | \$ 10.700 |
| REPUBLICA DE VENEZUELA | \$ 10.700 |
| ZONA 5 | TARIFA |
| NUEVO BOSQUE | \$ 11.600 |
| EL COUNTRY (CLÍNICA DEL BOSQUE, UNIV. SINÚ) | \$ 11.600 |
| CAMAGÜEY | \$ 11.600 |
| TACARIGUA | \$ 11.600 |
| LA FLORESTA | \$ 11.600 |
| CHIPRE | \$ 11.600 |
| CONTADORA | \$ 11.600 |
| CALAMARES | \$ 11.600 |
| LA CAMPIÑA | \$ 11.600 |

Alcaldía Mayor de Cartagena de Indias



DECRETO N°

0696

04 MAY 2022

POR MEDIO DEL CUAL SE FIJAN LAS TARIFAS PARA EL SERVICIO PÚBLICO DE TRANSPORTE TERRESTRE AUTOMOTOR INDIVIDUAL DE PASAJEROS EN VEHÍCULOS TIPO TAXI EN EL DISTRITO TURÍSTICO Y CULTURAL DE CARTAGENA DE INDIAS, CORRESPONDIENTE A LA ANUALIDAD 2022, Y SE DICTAN OTRAS DISPOSICIONES.

| 1. DEL CENTRO A: | |
|---------------------------------------|---------------|
| EL CARMEN | \$ 11.600 |
| OLAYA HERRERA (HASTA SECTOR CENTRAL) | \$ 11.600 |
| EL EDÉN | \$ 11.600 |
| LAS GAVIOTAS | \$ 11.600 |
| CEBALLOS | \$ 11.600 |
| ZONA 6 | TARIFA |
| VISTA HERMOSA | \$ 15.000 |
| LOS ÁNGELES | \$ 15.000 |
| EL GOLF | \$ 15.000 |
| EL RUBÍ | \$ 15.000 |
| VILLA SANDRA | \$ 15.000 |
| LA CASTELLANA | \$ 15.000 |
| TRECE DE JUNIO | \$ 15.000 |
| SANTA CLARA | \$ 15.000 |
| BOMBA DEL AMPARO | \$ 15.000 |
| EL MILAGRO | \$ 15.000 |
| LA CENTRAL | \$ 15.000 |
| SAN PEDRO | \$ 15.000 |
| SANTA LUCIA | \$ 15.000 |
| BLAS DE LEZO | \$ 15.000 |
| ALMIRANTE COLON | \$ 15.000 |
| LA FRAGATA | \$ 15.000 |
| LOS ALPES | \$ 15.000 |
| ZONA 7 | TARIFA |
| EL CARMELO | \$ 16.200 |
| PLAN 400 | \$ 16.200 |
| URBANIZACIÓN BARÚ | \$ 16.200 |
| CIUDAD SEVILLA | \$ 16.200 |
| UNIV. SAN BUENAVENTURA | \$ 16.200 |

Alcaldía Mayor de Cartagena de Indias



DECRETO N°

0696

04 MAY 2022

POR MEDIO DEL CUAL SE FIJAN LAS TARIFAS PARA EL SERVICIO PÚBLICO DE TRANSPORTE TERRESTRE AUTOMOTOR INDIVIDUAL DE PASAJEROS EN VEHÍCULOS TIPO TAXI EN EL DISTRITO TURÍSTICO Y CULTURAL DE CARTAGENA DE INDIAS, CORRESPONDIENTE A LA ANUALIDAD 2022, Y SE DICTAN OTRAS DISPOSICIONES.

| 1. DEL CENTRO A: | |
|--------------------------|-----------|
| EL EDUCADOR | \$ 16.200 |
| LOS JARDINES | \$ 16.200 |
| LA CONSOLATA | \$ 16.200 |
| VILLA RUBIA | \$ 16.200 |
| LA CONCEPCIÓN | \$ 16.200 |
| SAN FERNANDO | \$ 16.200 |
| TERNERA | \$ 16.200 |
| LA PLAZUELA | \$ 16.200 |
| EL RECREO | \$ 16.200 |
| URBANIZACIÓN ANITA | \$ 16.200 |
| LA MAGDALENA | \$ 16.200 |
| EL GALLO | \$ 16.200 |
| LAS PALMERAS | \$ 16.200 |
| FREDONIA | \$ 16.200 |
| EL SOCORRO | \$ 16.200 |
| LA PRINCESA | \$ 16.200 |
| ZONA 8 | TARIFA |
| SAN JOSÉ DE LOS CAMPANOS | \$ 19.500 |
| CIUDADELA ONCE NOVIEMBRE | \$ 19.500 |
| URB. SIMÓN BOLÍVAR | \$ 19.500 |
| URBANIZACIÓN LA INDIA | \$ 19.500 |
| MARÍA CANO | \$ 19.500 |
| CAMILO TORRES | \$ 19.500 |
| NAZARENO | \$ 19.500 |
| LA SIERRITA | \$ 19.500 |
| VEINTE DE JULIO | \$ 19.500 |
| EL REPOSO | \$ 19.500 |
| LAS REINAS | \$ 19.500 |
| SAN PEDRO MÁRTIR | \$ 19.500 |

Alcaldía Mayor de Cartagena de Indias



DECRETO N° 0696

04 MAY 2022

POR MEDIO DEL CUAL SE FIJAN LAS TARIFAS PARA EL SERVICIO PÚBLICO DE TRANSPORTE TERRESTRE AUTOMOTOR INDIVIDUAL DE PASAJEROS EN VEHÍCULOS TIPO TAXI EN EL DISTRITO TURÍSTICO Y CULTURAL DE CARTAGENA DE INDIAS, CORRESPONDIENTE A LA ANUALIDAD 2022, Y SE DICTAN OTRAS DISPOSICIONES.

| 1. DEL CENTRO A: | |
|--|---------------|
| VILLA ROSA | \$ 19.500 |
| LUIS CARLOS GALÁN | \$ 19.500 |
| LA BOQUILLA | \$ 19.500 |
| EL POZÓN | \$ 19.500 |
| ZONA 9 | TARIFA |
| FLOR DEL CAMPO | \$ 25.600 |
| VILLA DE ARANJUEZ | \$ 25.600 |
| BICENTENARIO | \$ 25.600 |
| COLOMBIATON | \$ 25.600 |
| UNIDAD DEPORTIVA ROCKY VALDEZ | \$ 25.600 |
| MAMONAL - ZONA INDUSTRIAL | \$ 30.000 |
| PASACABALLOS | \$ 30.000 |
| SERVICIO POR HORA EN MOVIMIENTO A ZONA 9 | \$ 30.000 |
| SERVICIO POR HORA ESTACIONADO A ZONA 9 | \$ 30.000 |
| ZONA 10 | TARIFA |
| CONJUNTO RESIDENCIAL BARCELONA / BARCELONETA | \$ 32.300 |
| ZONA FRANCA | \$ 32.300 |
| TERMINAL DE TRANSPORTE NORTE | \$ 32.300 |
| PONTEZUELA | \$ 33.300 |
| LAGUNA CLUB TERRANOVA | \$ 34.800 |
| COLEGIO GEORGE WASHINGTON | \$ 34.800 |
| UNIVERSIDAD TADEO LOZANO | \$ 34.800 |
| PUNTA CANOA | \$ 37.900 |
| COMFENALCO - TAKURIKA | \$ 37.900 |
| HOTEL PARADISE | \$ 37.900 |
| BAYUNCA | \$ 40.100 |
| HOTELES SPA KARIMAIRI, ESTELAR, KARIBANA | \$ 41.100 |
| MANZANILLO DEL MAR (CASCO URBANO) | \$ 41.100 |
| ARROYO DE LAS CANOAS * | \$ 49.000 |

Alcaldía Mayor de Cartagena de Indias



DECRETO N°

0696

04 MAY 2022

POR MEDIO DEL CUAL SE FIJAN LAS TARIFAS PARA EL SERVICIO PÚBLICO DE TRANSPORTE TERRESTRE AUTOMOTOR INDIVIDUAL DE PASAJEROS EN VEHÍCULOS TIPO TAXI EN EL DISTRITO TURÍSTICO Y CULTURAL DE CARTAGENA DE INDIAS, CORRESPONDIENTE A LA ANUALIDAD 2022, Y SE DICTAN OTRAS DISPOSICIONES.

| 1. DEL CENTRO A: | |
|--------------------|-----------|
| ARROYO GRANDE * | \$ 51.000 |
| ARROYO DE PIEDRA * | \$ 53.400 |

* Incluye peaje Marahuaco tarifa especial categoría I, ajustada ANI 2022

| ZONA 11 | TARIFA |
|-----------------------------------|------------|
| PUENTE BARÚ | \$ 57.900 |
| ARARCA | \$ 65.600 |
| SANTA ANA | \$ 70.000 |
| PLAYA BLANCA | \$ 90.000 |
| AVIARIO | \$ 90.000 |
| PUNTA IGUANA | \$ 96.700 |
| CORREGIMIENTO DE BARÚ (POBLACIÓN) | \$ 139.200 |

| 2. DEL AEROPUERTO A: | |
|---|-----------|
| ZONA 1 | TARIFA |
| CENTRO - SAN DIEGO | \$ 12.800 |
| GETSEMANÍ - LA MATUNA | \$ 12.800 |
| CABRERO | \$ 12.800 |
| MARBELLA | \$ 12.800 |
| TORICES | \$ 12.800 |
| NARIÑO | \$ 12.800 |
| CRESPO | \$ 12.800 |
| CANAPOTE | \$ 12.800 |
| DANIEL LE MAÎTRE | \$ 12.800 |
| SIETE DE AGOSTO | \$ 12.800 |
| SAN FRANCISCO | \$ 12.800 |
| ZONA 2 | TARIFA |
| MUELLE DE LA BODEGUITA | \$ 15.400 |
| BOQUILLA | \$ 15.400 |
| CENTRO - ZONA HOTELERA CENTRO HISTÓRICO | \$ 15.400 |

Alcaldía Mayor de Cartagena de Indias



DECRETO N° 0696

04 MAY 2022

POR MEDIO DEL CUAL SE FIJAN LAS TARIFAS PARA EL SERVICIO PÚBLICO DE TRANSPORTE TERRESTRE AUTOMOTOR INDIVIDUAL DE PASAJEROS EN VEHÍCULOS TIPO TAXI EN EL DISTRITO TURÍSTICO Y CULTURAL DE CARTAGENA DE INDIAS, CORRESPONDIENTE A LA ANUALIDAD 2022, Y SE DICTAN OTRAS DISPOSICIONES.

| 2. DEL AEROPUERTO A: | |
|--|---------------|
| ZONA 3 | TARIFA |
| MANGA | \$ 18.100 |
| PIE DE LA POPA | \$ 18.100 |
| PIE DEL CERRO | \$ 18.100 |
| ZONA 4 | TARIFA |
| BARRIO CHINO | \$ 19.600 |
| LA QUINTA | \$ 19.600 |
| EL PRADO | \$ 19.600 |
| ALCIBIA | \$ 19.600 |
| ZONA 5 | TARIFA |
| BOCAGRANDE | \$ 21.800 |
| CASTILLOGRANDE | \$ 21.800 |
| LAGUITO | \$ 21.800 |
| CUATRO VIENTOS | \$ 21.800 |
| ALMA VIVA (HASTA LA BOMBA DEL AMPARO) | \$ 21.800 |
| CUARTELILLO DE OLAYA | \$ 21.800 |
| ZONA 6 | TARIFA |
| SAN PEDRO | \$ 26.000 |
| SANTA LUCIA | \$ 26.000 |
| SANTA MÓNICA | \$ 26.000 |
| LA CONCEPCIÓN | \$ 26.000 |
| LOS ALPES | \$ 26.000 |
| SAN JOSÉ OBRERO | \$ 26.000 |
| ZONA 7 | TARIFA |
| URB. SIMÓN BOLÍVAR | \$ 30.800 |
| ZONA 8 | TARIFA |
| MAMONAL - ZONA INDUSTRIAL | \$ 46.200 |
| PASACABALLOS | \$ 46.200 |
| SERVICIO POR HORA EN MOVIMIENTO A ZONA 8 | \$ 46.200 |

Alcaldía Mayor de Cartagena de Indias



DECRETO N°

0696

04 MAY 2022

POR MEDIO DEL CUAL SE FIJAN LAS TARIFAS PARA EL SERVICIO PÚBLICO DE TRANSPORTE TERRESTRE AUTOMOTOR INDIVIDUAL DE PASAJEROS EN VEHÍCULOS TIPO TAXI EN EL DISTRITO TURÍSTICO Y CULTURAL DE CARTAGENA DE INDIAS, CORRESPONDIENTE A LA ANUALIDAD 2022, Y SE DICTAN OTRAS DISPOSICIONES.

| 2. DEL AEROPUERTO A: | |
|--|---------------|
| SERVICIO POR HORA ESTACIONADO A ZONA 8 | \$ 46.200 |
| ZONA 9 | |
| | TARIFA |
| RECREO | \$ 29.700 |
| TERNERA | \$ 29.700 |
| SAN FERNANDO | \$ 29.700 |
| ZONA 10 | |
| | TARIFA |
| EL BOSQUE | \$ 23.000 |
| ALTO BOSQUE | \$ 23.000 |
| SAN ISIDRO | \$ 23.000 |
| BRITANIA | \$ 23.000 |
| EL COUNTRY | \$ 23.000 |
| LOS ALMENDROS | \$ 23.000 |
| LA TRONCAL | \$ 23.000 |
| TACARIGUA | \$ 23.000 |
| ZONA 11 | |
| | TARIFA |
| NUEVO BOSQUE | \$ 27.100 |
| CEBALLOS | \$ 27.100 |
| SANTA CLARA | \$ 27.100 |
| LOS CORALES | \$ 27.100 |
| SOCORRO | \$ 27.100 |
| EL CARMELO | \$ 27.100 |
| ZONA 12 | |
| | TARIFA |
| NELSON MANDELA | \$ 32.300 |
| VILLA CORELCA | \$ 32.300 |
| SAN JOSÉ DE LOS CAMPANOS | \$ 32.300 |
| POZÓN | \$ 32.300 |
| FLOR DEL CAMPO | \$ 32.300 |
| URBANIZACIÓN LA INDIA | \$ 32.300 |
| NAZARENO | \$ 32.300 |

Alcaldía Mayor de Cartagena de Indias



DECRETO N° 0696

04 MAY 2022

POR MEDIO DEL CUAL SE FIJAN LAS TARIFAS PARA EL SERVICIO PÚBLICO DE TRANSPORTE TERRESTRE AUTOMOTOR INDIVIDUAL DE PASAJEROS EN VEHÍCULOS TIPO TAXI EN EL DISTRITO TURÍSTICO Y CULTURAL DE CARTAGENA DE INDIAS, CORRESPONDIENTE A LA ANUALIDAD 2022, Y SE DICTAN OTRAS DISPOSICIONES.

| 2. DEL AEROPUERTO A: | |
|--------------------------------------|-----------|
| BELLAVISTA | \$ 32.300 |
| ANTONIO GALÁN | \$ 32.300 |
| SAN PEDRO MÁRTIR | \$ 32.300 |
| ZONA 13 | |
| TARIFA | |
| ZONA FRANCA | \$ 26.500 |
| BARCELONETA | \$ 26.700 |
| CONJUNTO RESIDENCIAL BARCELONA | \$ 26.700 |
| LAGUNA CLUB TERRANOVA | \$ 26.700 |
| COLEGIO GEORGE WASHINGTON | \$ 26.700 |
| UNIVERSIDAD TADEO LOZANO | \$ 26.700 |
| PEAJE MARAHUACO | \$ 28.900 |
| PONTEZUELA | \$ 31.700 |
| HOTEL SPA KARMAIRIS ESTELAR KARIBANA | \$ 32.300 |
| MANZANILLO DEL MAR (CASCO URBANO) | \$ 32.300 |
| PUNTA CANOA (CASCO URBANO) | \$ 35.500 |
| BAYUNCA | \$ 35.500 |
| COMFENALCO - TAKURIKA | \$ 35.500 |
| ARROYO DE PIEDRA* | \$ 32.200 |
| ARROYO DE LAS CANOAS* | \$ 39.400 |
| ARROYO GRANDE* | \$ 45.600 |

* Incluye peaje Marahuaco tarifa especial categoría I, ajustada ANI 2022

| 3. DE LA TERMINAL DE TRANSPORTE A: | |
|------------------------------------|----------|
| ZONA 1 | |
| TARIFA | |
| ANITA | \$ 8.100 |
| EL GALLO | \$ 8.100 |
| VILLA ROSITA | \$ 8.100 |
| SANTA LUCÍA | \$ 8.100 |
| CONCEPCIÓN | \$ 8.100 |

Alcaldía Mayor de Cartagena de Indias



DECRETO N°

0696

04 MAY 2022

POR MEDIO DEL CUAL SE FIJAN LAS TARIFAS PARA EL SERVICIO PÚBLICO DE TRANSPORTE TERRESTRE AUTOMOTOR INDIVIDUAL DE PASAJEROS EN VEHÍCULOS TIPO TAXI EN EL DISTRITO TURÍSTICO Y CULTURAL DE CARTAGENA DE INDIAS, CORRESPONDIENTE A LA ANUALIDAD 2022, Y SE DICTAN OTRAS DISPOSICIONES.

| 2. DEL AEROPUERTO A: | |
|--|---------------|
| CASTILLOGRANDE | \$ 28.900 |
| EL CABRERO | \$ 28.900 |
| MARBELLA | \$ 28.900 |
| CRESPO | \$ 28.900 |
| LAGUITO | \$ 28.900 |
| AEROPUERTO | \$ 28.900 |
| ZONA 9 | TARIFA |
| LA BOQUILLA | \$ 31.200 |
| ZONA 10 | TARIFA |
| ZONA INDUSTRIAL INDUSTRIAL - MAMONAL Y PASACABALLO | \$ 32.800 |
| SERVICIO POR HORA EN MOVIMIENTO A ZONA 10 | \$ 32.800 |
| SERVICIO POR HORA EN ESTACIONAMIENTO A ZONA 10 | \$ 32.800 |

| 4. BOCAGRANDE DIRECTO Y VICEVERSA | |
|-----------------------------------|---------------|
| ZONA 1 | TARIFA |
| MANGA | \$ 11.600 |
| PIE DE LA POPA | \$ 11.600 |
| LO AMADOR | \$ 11.600 |
| TORICES | \$ 11.600 |
| MARBELLA | \$ 11.600 |
| CRESPO | \$ 11.600 |
| CANAPOTE | \$ 11.600 |
| DANIEL LE MAÎTRE | \$ 11.600 |

| 5. BAZURTO Y VICEVERSA | |
|------------------------|---------------|
| ZONA 1 | TARIFA |
| CENTRO - SAN DIEGO | \$ 9.000 |
| GETSEMANÍ - LA MATUNA | \$ 9.000 |

Alcaldía Mayor de Cartagena de Indias



DECRETO N°

0696

04 MAY 2022

POR MEDIO DEL CUAL SE FIJAN LAS TARIFAS PARA EL SERVICIO PÚBLICO DE TRANSPORTE TERRESTRE AUTOMOTOR INDIVIDUAL DE PASAJEROS EN VEHÍCULOS TIPO TAXI EN EL DISTRITO TURÍSTICO Y CULTURAL DE CARTAGENA DE INDIAS, CORRESPONDIENTE A LA ANUALIDAD 2022, Y SE DICTAN OTRAS DISPOSICIONES.

| 2. DEL AEROPUERTO A: | |
|---|-----------|
| OLAYA HERRERA SECTOR PROGRESO | \$ 8.100 |
| LAS PALMERAS | \$ 8.100 |
| FREDONIA | \$ 8.100 |
| 13 DE JUNIO ANTES DE CUARTELILLO | \$ 8.100 |
| ZONA 2 | TARIFA |
| EL RECREO | \$ 9.700 |
| LAS GAVIOTAS | \$ 9.700 |
| TACARIGUA | \$ 9.700 |
| LA PLAZUELA | \$ 9.700 |
| LOS CORALES | \$ 9.700 |
| EL SOCORRO | \$ 9.700 |
| BLAS DE LEZO | \$ 9.700 |
| ALAMEDA LA VICTORIA | \$ 9.700 |
| LA CENTRAL | \$ 9.700 |
| LA VICTORIA | \$ 9.700 |
| EL MILAGRO | \$ 9.700 |
| OLAYA SECTOR CENTRAL, RICAURTE Y RAFAEL NÚÑEZ | \$ 9.700 |
| SAN FERNANDO AV. ELECTRIFICADORA | \$ 9.700 |
| 13 DE JUNIO DESPUÉS DEL CUARTELILLO | \$ 9.700 |
| URBANIZACIÓN CIUDADELA INDIA CATALINA | \$ 9.700 |
| FLOR DEL CAMPO | \$ 9.700 |
| LOS EJECUTIVOS | \$ 9.700 |
| SAN JOSE OBRERO | \$ 9.700 |
| ZONA 3 | TARIFA |
| TESCA | \$ 11.600 |
| BOSTON | \$ 11.600 |
| ESPAÑA | \$ 11.600 |
| PIEDRA DE BOLÍVAR | \$ 11.600 |
| SAN ISIDRO | \$ 11.600 |

Alcaldía Mayor de Cartagena de Indias



DECRETO N° 0696

04 MAY 2022

POR MEDIO DEL CUAL SE FIJAN LAS TARIFAS PARA EL SERVICIO PÚBLICO DE TRANSPORTE TERRESTRE AUTOMOTOR INDIVIDUAL DE PASAJEROS EN VEHÍCULOS TIPO TAXI EN EL DISTRITO TURÍSTICO Y CULTURAL DE CARTAGENA DE INDIAS, CORRESPONDIENTE A LA ANUALIDAD 2022, Y SE DICTAN OTRAS DISPOSICIONES.

| 2. DEL AEROPUERTO A: | |
|--------------------------|-----------|
| CAMILO TORRES | \$ 11.600 |
| ONCE DE NOVIEMBRE | \$ 11.600 |
| EL NAZARENO | \$ 11.600 |
| ANDALUCÍA | \$ 11.600 |
| CAMINO DEL MEDIO | \$ 11.600 |
| AMBERES | \$ 11.600 |
| EL CAMPESTRE | \$ 11.600 |
| EL CARMELO | \$ 11.600 |
| NUEVO BOSQUE | \$ 11.600 |
| URB. SIMÓN BOLÍVAR | \$ 11.600 |
| CEBALLOS | \$ 11.600 |
| SAN FERNANDO | \$ 11.600 |
| ESCALLON VILLA | \$ 11.600 |
| SAN JOSÉ DE LOS CAMPANOS | \$ 11.600 |
| ZONA 4 | TARIFA |
| LOS CERROS | \$ 13.400 |
| ALTO BOSQUE | \$ 13.400 |
| BOSQUECITO | \$ 13.400 |
| BRUSELAS | \$ 13.400 |
| CRISANTO LUQUE | \$ 13.400 |
| PARAGUAY | \$ 13.400 |
| JUNÍN | \$ 13.400 |
| EL REFUGIO | \$ 13.400 |
| MARTÍNEZ MARTELO | \$ 13.400 |
| LA QUINTA | \$ 13.400 |
| LA ESPERANZA | \$ 13.400 |
| LA MARÍA | \$ 13.400 |
| BARRIO CHINO | \$ 13.400 |
| EL TORIL | \$ 13.400 |

Alcaldía Mayor de Cartagena de Indias



DECRETO N° 0696

04 MAY 2022

POR MEDIO DEL CUAL SE FIJAN LAS TARIFAS PARA EL SERVICIO PÚBLICO DE TRANSPORTE TERRESTRE AUTOMOTOR INDIVIDUAL DE PASAJEROS EN VEHÍCULOS TIPO TAXI EN EL DISTRITO TURÍSTICO Y CULTURAL DE CARTAGENA DE INDIAS, CORRESPONDIENTE A LA ANUALIDAD 2022, Y SE DICTAN OTRAS DISPOSICIONES.

| 2. DEL AEROPUERTO A: | |
|---------------------------------------|-----------|
| ZONA 5 | TARIFA |
| PIE DE LA POPA | \$ 14.900 |
| LO AMADOR | \$ 14.900 |
| ESPINAL | \$ 14.900 |
| PIE DEL CERRO | \$ 14.900 |
| SAN FRANCISCO | \$ 14.900 |
| NARIÑO | \$ 14.900 |
| PASEO BOLÍVAR (HASTA LA CALLE BOGOTÁ) | \$ 14.900 |
| ZONA 6 | TARIFA |
| DANIEL LE MAÎTRE | \$ 17.800 |
| SANTA RITA | \$ 17.800 |
| SANTA MARÍA | \$ 17.800 |
| SIETE DE AGOSTO | \$ 17.800 |
| CANAPOTE | \$ 17.800 |
| PABLO VI | \$ 17.800 |
| PEDRO SALAZAR | \$ 17.800 |
| MANGA | \$ 17.800 |
| NELSON MANDELA | \$ 17.800 |
| TORICES | \$ 17.800 |
| ZONA 7 | TARIFA |
| CENTRO - SAN DIEGO | \$ 20.300 |
| GETSEMANÍ - LA MATUNA | \$ 20.300 |
| ARROZ BARATO | \$ 20.300 |
| MEMBRILLAL | \$ 20.300 |
| POLICARPA | \$ 20.300 |
| MALL PLAZA | \$ 20.300 |
| CHAMBACU (EDIFICIO INTELIGENTE) | \$ 20.300 |
| ZONA 8 | TARIFA |
| BOCAGRANDE | \$ 28.900 |

Alcaldía Mayor de Cartagena de Indias



0696

04 MAY 2022

DECRETO N°

POR MEDIO DEL CUAL SE FIJAN LAS TARIFAS PARA EL SERVICIO PÚBLICO DE TRANSPORTE TERRESTRE AUTOMOTOR INDIVIDUAL DE PASAJEROS EN VEHÍCULOS TIPO TAXI EN EL DISTRITO TURÍSTICO Y CULTURAL DE CARTAGENA DE INDIAS, CORRESPONDIENTE A LA ANUALIDAD 2022, Y SE DICTAN OTRAS DISPOSICIONES.

| 5. BAZURTO Y VICEVERSA | |
|------------------------|-----------|
| MANGA | \$ 9.000 |
| LO AMADOR | \$ 9.000 |
| PIE DEL CERRO | \$ 9.000 |
| TORICES | \$ 9.000 |
| PASEO BOLÍVAR | \$ 9.000 |
| DANIEL LE MAÎTRE | \$ 9.000 |
| PIE DE LA POPA | \$ 9.000 |
| BOCAGRANDE | \$ 12.900 |
| CASTILLOGRANDE | \$ 12.900 |
| LAGUITO | \$ 12.900 |
| CRESPO | \$ 12.900 |
| MARBELLA | \$ 12.900 |
| CANAPOTE CRESPILO | \$ 12.900 |

| 6. MUELLE TURÍSTICO Y VICEVERSA | |
|--|-----------|
| ZONA 1 | TARIFA |
| CRESPO | \$ 23.600 |
| BOCAGRANDE | \$ 23.600 |
| CASTILLOGRANDE | \$ 23.600 |
| LAGUITO | \$ 23.600 |
| AEROPUERTO | \$ 23.600 |
| CONVENTO DE LA POPA | \$ 23.600 |
| CASTILLO DE SAN FELIPE | \$ 23.600 |
| CENTRO AMURALLADO | \$ 23.600 |
| TARIFA (COP) HORA EN MOVIMIENTO Y DETENIDO | \$ 31.200 |

ARTÍCULO TERCERO: RECARGO NOCTURNO. Las tarifas fijadas en el presente acto administrativo, tendrán un recargo nocturno por valor SETECIENTOS CINCUENTA PESOS MCTE (\$ 750.00) en el horario comprendido entre las 9:00 p.m. y las 5:00 a.m.

ARTÍCULO CUARTO: TARJETAS DE CONTROL. Las empresas de Servicio Público de Transporte Terrestre Automotor Individual de Pasajeros en Vehículos Tipo Taxi, previa verificación de la afiliación del conductor al Sistema

Alcaldía Mayor de Cartagena de Indias



DECRETO N° 0696

POR MEDIO DEL CUAL SE FIJAN LAS TARIFAS PARA EL SERVICIO PÚBLICO DE TRANSPORTE TERRESTRE AUTOMOTOR INDIVIDUAL DE PASAJEROS EN VEHÍCULOS TIPO TAXI EN EL DISTRITO TURÍSTICO Y CULTURAL DE CARTAGENA DE INDIAS, CORRESPONDIENTE A LA ANUALIDAD 2022, Y SE DICTAN OTRAS DISPOSICIONES.

de Seguridad Social y validadas las cotizaciones de este, expedirá la Tarjeta de Control que, entre otros aspectos, contendrá las tarifas fijadas mediante el presente acto administrativo, tal como lo dispone el artículo 2.2.1.3.8.10 del Decreto 1079 de 2015.

PARÁGRAFO ÚNICO. Las empresas debidamente habilitadas deberán hacer entrega de la correspondiente tarjeta de control con las nuevas tarifas, dentro de un término no superior a los diez (10) días calendario, a partir de la entrada en vigencia del presente Decreto.

ARTÍCULO QUINTO: SANCIONES. El propietario, tenedor y/o poseedor o conductor del vehículo de Servicio Público Terrestre Individual de transporte de pasajeros que no lleve el aviso de las tarifas oficiales en condiciones de fácil lectura para el pasajero; o si lo posee deteriorado o adulterado, será sancionado con multa equivalente a ocho (8) salarios mínimos legales diarios vigentes, de conformidad con lo establecido en el artículo 21 literal b), numeral 15 de la Ley 1383 de 2010.

PARÁGRAFO. Para los efectos del presente artículo, se entienden cumplidas las condiciones de fácil lectura cuando las tarifas estén expuestas en un lugar de amplia visibilidad en el vehículo correspondiente.

ARTÍCULO SEXTO: CONTROL Y VIGILANCIA. El Departamento Administrativo de Tránsito y Transporte –DATT– será el encargado de velar por el cumplimiento de lo previsto en el presente Decreto.

ARTÍCULO SÉPTIMO: INCORPORACIÓN. Incorpórese al presente acto administrativo, el estudio técnico citado en la parte motiva.

ARTÍCULO OCTAVO. PUBLICACIÓN. Publíquese el presente acto administrativo en la página web de la Alcaldía Mayor de Cartagena de Indias, para los efectos del artículo 8 de la Ley 1437 de 2011.

ARTÍCULO NOVENO. COMUNICACIÓN. El Departamento Administrativo de Tránsito y Transporte –DATT, deberá comunicar el presente Decreto a las empresas de Servicio Público de Transporte Terrestre Automotor Individual de Pasajeros en Vehículos Tipo Taxi habilitadas para operar en el Distrito Turístico y Cultural de Cartagena de Indias, para su conocimiento y demás fines pertinentes.

ARTÍCULO DÉCIMO. VIGENCIA Y DEROGATORIA ORGÁNICA: El presente acto administrativo rige a partir del día siguiente a su publicación, en los términos del numeral 1 del artículo 87 del Código de Procedimiento Administrativo y de lo Contencioso Administrativo, y deroga todas las disposiciones que le sean contrarias.

Dado en Cartagena de Indias a los,

PUBLÍQUESE, COMUNÍQUESE Y CÚMPLASE

WILLIAM DAU CHAMAT

Alcalde Mayor de Cartagena de Indias D.T. y C.

04 MAY 2022

Vo.Bo. MYRNA ELVIRA MARTÍNEZ MAYORGA
Jefe Oficina Asesora Jurídica Alcaldía Mayor
Aprobó:

JANER GALVÁN CARBONÓ
Director DATT

Revisó:

MYRIAM CECILIA SOLÓRZANO ESCOBAR
Subdirectora Técnica Jurídica DATT



0696

04 MAY 2022

ALCALDÍA MAYOR DE CARTAGENA DE INDIAS D. T. Y C.

**DEPARTAMENTO ADMINISTRATIVO DE TRÁNSITO TRANSPORTES
DATT**

**ESTUDIO TÉCNICO PARA EVALUAR LAS TARIFAS PARA
EL SERVICIO PÚBLICO DE TRANSPORTE TERRESTRE
AUTOMOTOR INDIVIDUAL DE PASAJEROS EN
VEHÍCULOS TIPO TAXI EN EL DISTRITO TURÍSTICO Y
CULTURAL DE CARTAGENA DE INDIAS**

PROYECTÓ:

HOLMES YAMID CUCANCHÓN VARGAS
ASESOR EXTERNO

APROBÓ:

KAREN KATHERINE VELÁSQUEZ ROJANO
Subdirectora Técnica (Operativa)

Fecha de realización: Abril de 2022

TABLA DE CONTENIDO



0696

Alcaldía Mayor de Cartagena de Indias
Distrito Turístico y Cultural

04 MAY 2022



| | | |
|----|---|----|
| 1. | <u>INTRODUCCIÓN</u> | 3 |
| 2. | <u>OBJETIVO</u> | 3 |
| 3. | <u>CARACTERIZACIÓN PARQUE AUTOMOTOR.</u> | 4 |
| 4. | <u>SINIESTRALIDAD</u> | 7 |
| 7. | <u>ZONAS TARIFARIAS DISTRITO DE CARTAGENA DE INDIAS</u> | 15 |
| 8. | <u>CONCLUSIONES</u> | 24 |

Índice de ilustraciones

| | |
|--|----|
| <u>Ilustración 1. Crecimiento del parque automotor de Cartagena de Indias.</u> | 4 |
| <u>Ilustración 2. Distribución del parque automotor de Cartagena de Indias.</u> | 5 |
| <u>Ilustración 2. Distribución del parque automotor de TAXIS en Cartagena de Indias.</u> | 5 |
| <u>Ilustración 4. Distribución del parque automotor de TAXIS en los últimos 30 años.</u> | 6 |
| <u>Ilustración 5. Distribución de vehículos taxi por marca.</u> | 6 |
| <u>Ilustración 6. Siniestros por gravedad.</u> | 7 |
| <u>Ilustración 7. Siniestros por localidad.</u> | 8 |
| <u>Ilustración 8. Siniestros por día de la semana.</u> | 9 |
| <u>Ilustración 9. Siniestros por tipo de vehículo.</u> | 9 |
| <u>Ilustración 10. Varación anual del IPC.</u> | 12 |

Índice de tablas

| | |
|--|----|
| <u>Tabla 1. Parque automotor matriculado en Cartagena de Indias.</u> | 4 |
| <u>Tabla 2. Siniestros por mes y año (TPI, TPC).</u> | 7 |
| <u>Tabla 3. Siniestros según clase.</u> | 8 |
| <u>Tabla 4. Víctimas en Siniestros viales.</u> | 9 |
| <u>Tabla 4. Ordenes de comparendo según tipo de vehículo y servicio.</u> | 10 |
| <u>Tabla 6. Estructura de costos para tarifa para servicio de taxi.</u> | 10 |
| <u>Tabla 7. Afros vehiculares intersección India Catalina.</u> | 12 |
| <u>Tabla 8. Análisis y definición de tarifas servicios desde y hacia el centro.</u> | 13 |
| <u>Tabla 9. Análisis y definición de tarifas servicios desde y hacia el aeropuerto.</u> | 13 |
| <u>Tabla 10. Análisis y definición de tarifas servicios desde y hacia Terminal de Transportes.</u> | 14 |
| <u>Tabla 11. Análisis y definición de tarifas servicios desde y hacia Bocagrande.</u> | 14 |
| <u>Tabla 12. Análisis y definición de tarifas servicios desde y hacia Bazaruto.</u> | 14 |
| <u>Tabla 13. Análisis y definición de tarifas servicios desde y hacia Muelle Turístico.</u> | 15 |
| <u>Tabla 14. Zonas con origen y destino el Centro de la ciudad.</u> | 15 |
| <u>Tabla 15. Zonas con origen y destino el Aeropuerto Internacional Rafael Nuñez.</u> | 19 |
| <u>Tabla 16. Zonas con origen y destino el Terminal de Transportes de Cartagena.</u> | 21 |
| <u>Tabla 17. Zonas con origen y destino Bocagrande.</u> | 23 |
| <u>Tabla 18. Zonas con origen y destino el mercado de Bazaruto.</u> | 23 |
| <u>Tabla 19. Zonas con origen y destino el Muelle Turístico.</u> | 23 |

1. INTRODUCCIÓN

El presente estudio técnico pretende evaluar las tarifas para el servicio público de transporte terrestre automotor individual de pasajeros en vehículos tipo taxi en el Distrito Turístico y Cultural de Cartagena de Indias, correspondiente a la anualidad 2022, teniendo en cuenta que la fijación de las tarifas de transporte público individual es competencia de la autoridad



0696

04 MAY 2022

Alcaldía Mayor de Cartagena de Indias
Distrito Turístico y Cultural

de tránsito en el Distrito de Cartagena que es el Alcalde Mayor de la ciudad. Estas tarifas se sustentan en una estructura de costos y análisis técnico el cual se desarrolla en el presente informe.

Es de suma importancia realizar este estudio fijando una base fundamental para las autoridades. Si bien no es el único parámetro para tener en cuenta se convierte en el insumo técnico en el que se especifican los costos variables, fijos y de capital por vehículo promedio.

El Departamento Administrativo de Tránsito y Transporte – DATT en cabeza de la subdirección técnica y operativa a sostenido mesas de trabajo con el Sindicato de Taxistas de Cartagena (Sincontraxcar), diferentes gremios y representantes de los conductores de taxis con el fin de socializar y concertar las posiciones frente a la canasta de precios y ajustar la estructura de costos acorde a la metodología establecida por el Ministerio de Transporte mediante Resolución 4350 de 1998, modificada por la Resolución 932 de 1999.

Este estudio determinara la necesidad de actualizar la estructura de costos conforme al análisis del mercado actual y permitir estimar la tarifa que se cobraría a los usuarios del transporte público individual tipo taxi.

2. OBJETIVO

Este estudio tiene la finalidad presentar el análisis de costos que servirá de base para determinar las tarifas de transporte para el servicio público individual (tipo taxi) en el Distrito de Cartagena de Indias para el año 2022, de acuerdo con la metodología establecida por el Ministerio de Transporte mediante Resolución N° 4350 del 31 de diciembre de 1998 y modificada por la Resolución 932 de 1999.

EL presente estudio tiene como objetivos específicos los siguientes:

- Actualizar la estructura de costos establecida por el Ministerio de Transporte
- Caracterizar el Distrito de Cartagena de Indias en relación a:
 - ✓ Parque automotor general y de servicio de transporte público.
 - ✓ Siniestralidad vial en el servicio de transporte público.
 - ✓ Ordenes de comparendo en el servicio de transporte público.
- Determinar las tarifas de servicio de transporte público individual.

3.

CARACTERIZACIÓN PARQUE AUTOMOTOR.

El Distrito Turístico y Cultural de Cartagena de Indias de acuerdo con las estadísticas que maneja el área de matrículas del Departamento Administrativo de Tránsito y Transporte – DATT, reporta para el año 2021 un total de 126.466 vehículos matriculados en el Distrito, los vehículos tipo automóvil de servicio público desde el 2016 a representado entre el 16 y 26 por ciento del total de automóviles.

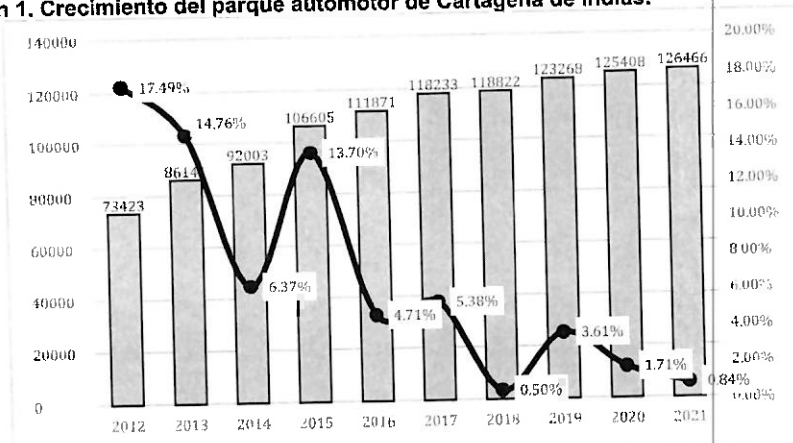
Al realizar el análisis de la evolución histórica del parque automotor matriculado en el Distrito Turístico y Cultural de Cartagena de Indias se identifica en los últimos 5 años un crecimiento constante promedio del 1,7%.

Tabla 1. Parque automotor matriculado en Cartagena de Indias.

Fuente: Elaboración propia a base de estadísticas del DATT.

En la tabla anterior, se realiza una descripción detallada de todos los aspectos relacionados con la distribución del parque automotor teniendo en cuenta la configuración y el tipo de servicio (público o particular).

Ilustración 1. Crecimiento del parque automotor de Cartagena de Indias.



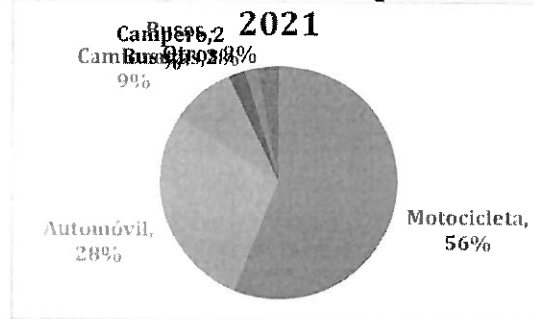
Fuente: Elaboración propia a base de estadísticas del DATT.

Claramente la motocicleta es el vehículo mas representativo en la ciudad con el 56%, seguido por los automoviles con el 28% de los cuales cerca del 16% presta el servicio de

transporte público de pasajeros, aproximadamente 5.991 vehículos, de los cuales el DATT registra a 2021 un total de 5.839 vehículos de servicio de transporte individual tipo Taxi.

La variación de crecimiento del parque automotor del Distrito de Cartagena de Indias, del año 2012 al 2014 la tendencia fue a la baja reduciendo el crecimiento del 17,49% en el 2012 al 14,76% en 2013 y 6,37% en el 2014, para el año 2015 se presentó un crecimiento del 13,70% y al año 2016 cayó al 4,71%, en 2017 subió la tendencia de crecimiento al 5,38% para luego caer al 0,50% en 2018 y subir al 3,61% en 2019, nuevamente cae en el 2020 al 1,71% y finalmente para el 2021 la tendencia de crecimiento del parque automotor fue del 0,84%.

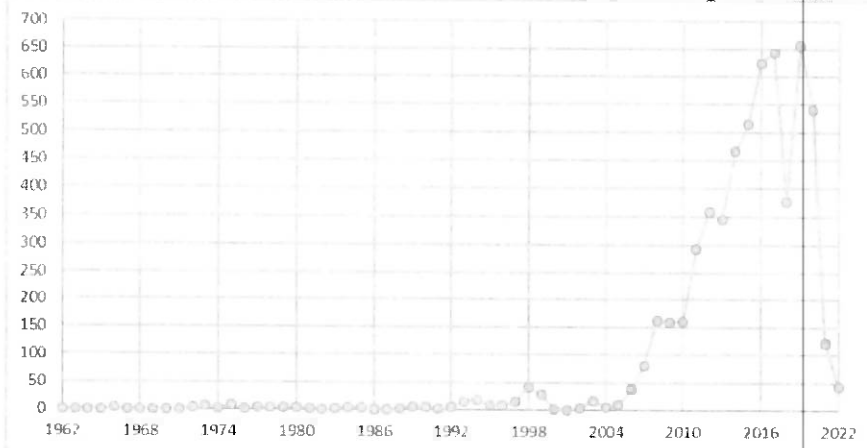
Ilustración 2. Distribución del parque automotor de Cartagena de Indias.



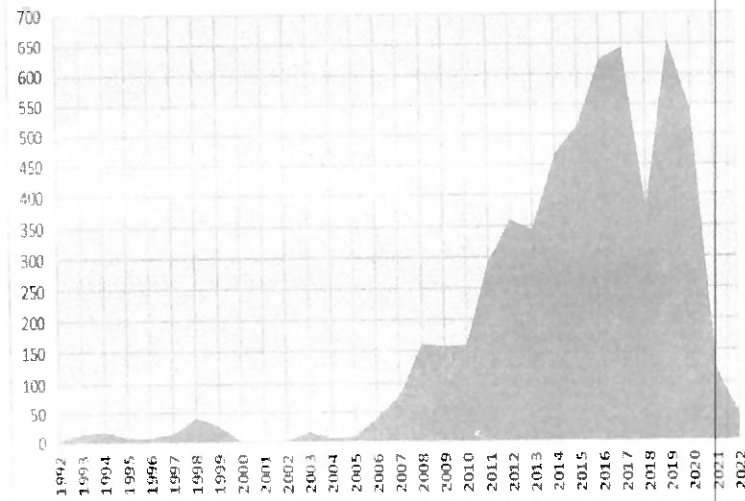
Fuente: Elaboración propia a base estadísticas del DATT.

En relación al crecimiento del parque automotor de vehículos de servicio de transporte público individual tipo Taxi en el Distrito Turístico y Cultural de Cartagena de Indias el DATT reporta los años 2014 al 2017 como los periodos de mayor matrícula de estos vehículos.

Ilustración 3. Distribución del parque automotor de TAXIS en Cartagena de Indias.



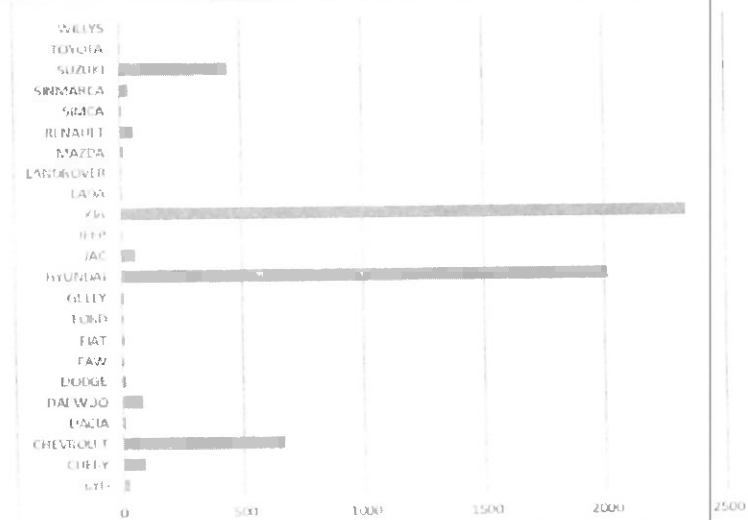
servicio público del 2006 a la siguiente



Fuente: Elaboración propia a base de estadísticas del DATT.

En relación a la marca de los vehículos de servicio de transporte público individual tipo Taxi en el Distrito Turístico y Cultural de Cartagena de Indias, se registra con el mayor número de vehículos la marca KIA con un total de 2334 vehículos, seguida por HYUNDAI (2010 vehículos), CHEVROLET (663 vehículos) y SUZUKI (441 vehículos) como se muestra en la siguiente ilustración.

Ilustración 5. Distribución de vehículos taxi por marca.



Fuente: Elaboración propia a base de estadísticas del DATT.

4. SINIESTRALIDAD

Los siniestros viales constituyen una de las principales causas de muerte en la ciudad de Cartagena y a pesar que esta problemática ha presentado una leve disminución en los

últimos años, es necesario conocer a través del presente análisis estadístico el comportamiento de la seguridad vial, con el fin que el Departamento Administrativo de tránsito y transporte - DATT como autoridad de tránsito establezca políticas, planes y estrategias tendientes a la prevención y control de la siniestralidad y de esta manera pueda garantizar la movilidad segura de la comunidad Cartagenera.

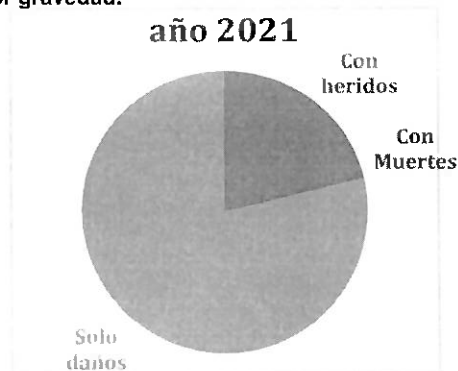
El servicio de transporte público tanto individual como colectivo no es ajeno a este flajelo, por lo cual se importante realizar el análisis de la participación en siniestros viales de estos vehículos; a continuación, se presentan las estadísticas registradas por el DATT durante el 2021 y el primer trimestre del 2022.

Tabla 2. Siniestros por mes y año (TPI, TPC).

Fuente: Elaboracion área de estadísticas del DATT.

Es claro que los meses con mayor participacion de siniestros viales en los que se vieron involucrados vehiculos de TPI y TPC durante el 2021 fueron julio, octubre y diciembre superando los 160 siniestros.

Ilustración 6. Siniestros por gravedad.



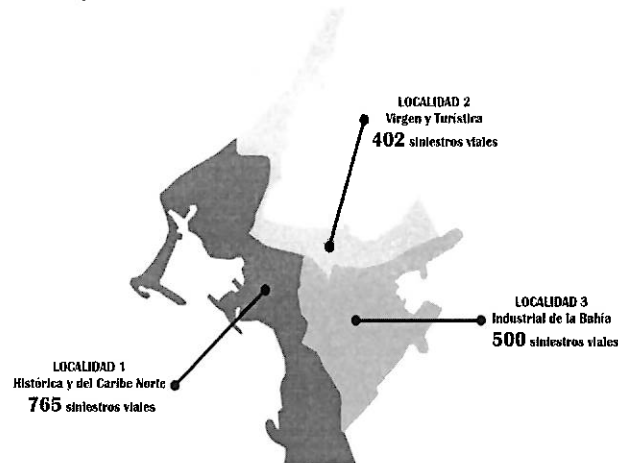
Fuente: Elaboracion área de estadísticas del DATT.

En relacion con la gravedad de los siniestros en los que participaron estos vehiculos, el 79% represento solo daños, el 20% registro lesionados y el 1% muertes.

En las tres localidades del Distrito Turístico y Cultural de Cartagena de Indias se presentaron siniestros viales en los que se involucraron vehiculos de transporte publico tanto colectivo como individual, la localidad mas afectada con el 46% de los siniestros es la LOCALIDAD 1 "Histórica y del Caribe Norte" con 765 siniestros viales, seguida por la

LOCALIDAD 3 "Industrial de la Bahía" con 500 siniestros viales que representan el 30% y la LOCALIDAD 2 "Virgen y Turística" con el 24% y 402 siniestros viales.

Ilustración 7. Siniestros por localidad.



Fuente: Elaboracion área de estadísticas del DATT.


Según la clase de siniestro, el choque representa el 97% de los siniestros presentados con 1612, durante el 2021, en lo corrido del 2022 el choque también representa el mayor número de siniestros con vehículos de servicio público.

Tabla 3. Siniestros según clase.

Fuente: Elaboracion área de estadísticas del DATT.

El día de la semana con mayor presencia de siniestros viales con vehículos de transporte público durante el año 2021 fue el viernes con 227 siniestros, en el 2022 el martes presenta la mayor ocurrencia de siniestros en el primer trimestre.

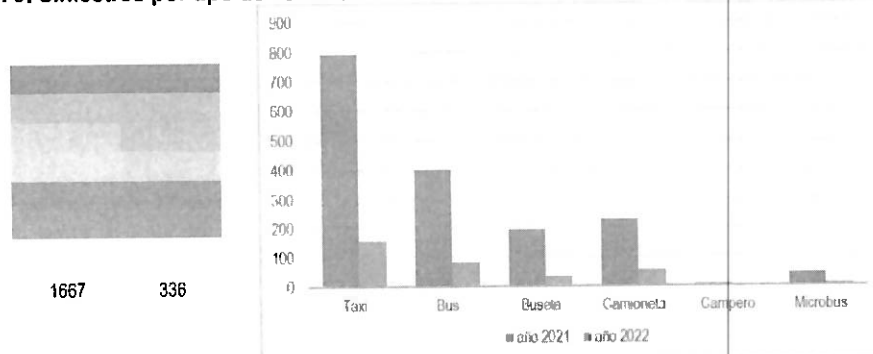
Ilustración 8. Siniestros por día de la semana.



Fuente: Elaboración área de estadísticas del DATT.

Al revisar las estadísticas de siniestralidad determinado los vehículos involucrados el taxi esta presente en el 47% de los siniestros, seguidos del bus con el 24%.

Ilustración 9. Siniestros por tipo de vehículo.



Fuente: Elaboración área de estadísticas del DATT.

Los vehículos tipo de Transporte Público Individual – TPI tipo Taxi estan involucrados en la mayoría de siniestros con víctimas fatales o lesionados como se puede apreciar en las siguientes tablas.

Tabla 4. Víctimas en Siniestros viales.

| | Muertes | | Lesionados | |
|--------------|-----------|----------|------------|------------|
| | año 2021 | año 2022 | año 2021 | año 2022 |
| Taxi | 8 | 4 | 279 | 109 |
| Bus | 3 | 0 | 95 | 32 |
| Buseta | 2 | 0 | 58 | 34 |
| Camioneta | 1 | 0 | 40 | 41 |
| Campero | 0 | 0 | 0 | 0 |
| Microbus | 0 | 0 | 16 | 5 |
| Total | 14 | 4 | 488 | 221 |

Fuente: Elaboración área de estadísticas del DATT.

En materia de ordenes de comparendo emitidas a los vehículos de servicio de transporte público tanto colectivo como individual, los automoviles tipo taxi han sido los que mas reciben estas ordenes de comparendo en el historico como se puede apreciar en la siguiente tabla.

Tabla 5. Ordenes de comparendo según tipo de vehículo y servicio.

Fuente: Elaboración área de estadísticas del DATT.

5. ESTRUCTURA DE COSTOS.

De acuerdo con las encuestas realizadas a los almacenes de insumos para vehículos y servitecas de la ciudad, previo análisis de costos de la canasta de transporte para el servicio público individual en taxi, a continuación, presento los análisis de costos variables, fijos y de capital para vehículos de acuerdo con los modelos promedios:

Tabla 6. Estructura de costos para tarifa para servicio de taxi.

| ESTRUCTURA DE COSTOS Y CÁLCULO DE LA TARIFA TÉCNICA. | | | | |
|--|--------|---------------------------------|-------------------------|------------------|
| PARAMETROS BASICOS CALCULADOS PARA EL ESTUDIO | | | | |
| ITEM | | | | |
| Días trabajados por mes | 26 | | | |
| Numero carreras al día | 40 | | | |
| Numero carreras noche | 18 | | | |
| Kilómetros carrera | 5,78 | | | |
| Kilómetros recorridos día | 231,2 | | | |
| Kilómetros recorridos mes | 6011,2 | | | |
| Kilómetros recorridos con usuarios | 5,3 | | | |
| Kilómetros recorridos sin usuarios | 2,4 | | | |
| Pasajeros movilizados por carrera | 1,5 | | | |
| Pasajeros movilizados por día | 60 | | | |
| Pasajeros movilizados por mes | 1560 | | | |
| Caída (mts) | 60 | | | |
| Horario turnos (12 horas) | | | | |
| PARAMETROS OPERACIONALES | | | | |
| Días trabajados / mes | 26 | KM / Promedio / Recorrido / Día | | 231,2 |
| Longitud promedio con pasajero | 5,3 | KM / Promedio / Recorrido / Mes | | 6011,2 |
| Longitud promedio sin pasajero | 2,5 | Modelo vehículo de referencia | | 2014 |
| Longitud Carrera mínima | 5,78 | Valor vehículo referneacia | | \$ 80.100.000,00 |
| RENDIMIENTO COMBUSTIBLE | | | | |
| | NUEVO | VIEJO | Carreras mov / mes | 1040 |
| Gasolina | 55 | 5 | Carreras mov / día | 40 |
| ACPM | 70 | 45 | No. Viajes promedio día | 40 |
| GNV | 15 | 8 | No. Viajes sin pasajero | 8 |
| ESTRUCTURA DE COSTOS DE OPERACIÓN VEHICULO TAXI | | | | |
| COSTOS VARIABLES | % | \$/KM | \$/MES | \$/Carrera |
| Combustibles | 18% | 192,67 | 1158161,07 | 1113,62 |
| Lubricantes | 5% | 49,73 | 298913,41 | 287,42 |



0696

Alcaldía Mayor de Cartagena de Indias
Distrito Turístico y Cultural

04 MAY 2022

| | | | | |
|-------------------------------|-----|-------------------|-------------------|----------------|
| Llantas | 3% | 35,11 | 211024,14 | 202,91 |
| Mantenimiento | 21% | 222,09 | 1335031,01 | 1283,68 |
| Bateria | 0% | 4,35 | 26129,24 | 25,12 |
| Salario y Prestaciones | 43% | 447,66 | 2690991,10 | 2587,49 |
| Servicios de estación | 9% | 95,59 | 574586,56 | 552,49 |
| TOTAL COSTOS VARIABLES | | 1047,18468 | 6294836,55 | 6052,73 |

| COSTOS FIJOS | % | \$/KM | \$/MES | \$/Carrera |
|-----------------------------|----------|------------------|------------------|-------------------|
| Garaje | 48% | 70,40 | 423203,87 | 406,93 |
| Administración y Rodamiento | 31% | 46,19 | 277663,34 | 266,98 |
| Impuestos | 11% | 16,56 | 99573,60 | 95,74 |
| Seguros | 8% | 12,23 | 73508,56 | 70,68 |
| Peaje | 1% | 1,50 | 9016,80 | 8,67 |
| TOTAL COSTOS FIJOS | | 146,88684 | 882966,17 | 849,01 |

| COSTOS DE CAPITAL | % | \$/KM | \$/MES | \$/Carrera |
|--------------------------------|----------|------------------|------------------|-------------------|
| Recuperación de Capital | 39% | 61,50 | 369661,39 | 355,44 |
| Rentabilidad | 61% | 94,68 | 569129,60 | 547,24 |
| TOTAL COSTOS DE CAPITAL | | 156,17364 | 938790,98 | 902,68 |

| TOTAL COSTOS PROYECTADOS | | | | |
|---------------------------------|--|----------------|-------------------|----------------|
| COSTOS VARIABLES | | 1047,18 | 6294836,55 | 6052,73 |
| COSTOS FIJOS | | 146,89 | 882966,17 | 849,01 |
| COSTOS DE CAPITAL | | 156,17 | 938790,98 | 902,68 |
| INGRESO NOMAL REQUERIDO | | 1350,25 | 8116593,71 | 7804,42 |

Fuente: Elaboracion propia a base de archivos del DATT.

6. ANÁLISIS DE LAS TARIFAS DE TAXIS.

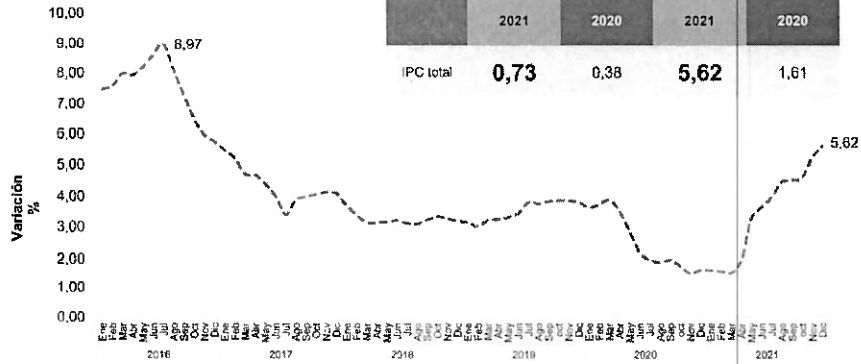
De acuerdo con el estudio de costos realizado y socializado con los diferentes gremios y representantes de los conductores de taxis en las diferentes mesas convocadas, se llegó a la conclusión de fijar la tarifa para la vigencia 2022 conforme un análisis de la canasta de costos, cuyo resultado coincidió con la variación del índice de precios al consumidor –IPC–, equivalente a la inflación del año 2021, el cual cerró en 5,62 %, según reporte del Departamento Administrativo Nacional de Estadística – DANE.

En 2021, el IPC se registró en 5,62 %, según la certificación emitida por el Dane. Teniendo en cuenta que este mismo indicador cerró en 1,61 % en 2020, puede evidenciarse un incremento de 4,01 puntos porcentuales frente al año en mención. A continuación se presenta el reporte histórico el IPC.

Ilustración 10. Varacion anual del IPC.

INFORMACIÓN PARA TODOS

**Variación anual del IPC
Enero 2016 - diciembre 2021**



Fuente: DANE - IPC
Fuente: Departamento Administrativo Nacional de Estadística – DANE.

Se realizó estudio para la canasta del transporte, donde se observó que la variación con relación a la del año anterior aumento considerablemente teniendo en cuenta la inflacion por la reactivacion economica y ortos factores, mostrando un porcentaje de incremento cercano al indice de precios al consumidor.

De otro lado, la Administración Distrital, en cabeza del Departamento Administrativo de Tránsito y Transporte –DATT–, observó el comportamiento del índice de precios al consumidor y aplicó este porcentaje de crecimiento a los costos de los componentes incluidos en la canasta del año anterior.

Tabla 7. Aforos vehiculares interseccion India Catalina.

| Detalle tarifa | Valor (\$COP) |
|-----------------------|---------------|
| Tarifa calculada 2021 | 7310,17 |
| Tarifa IPC 1.61% 2021 | 7417,53 |
| Tarifa fijada 2021 | 7400 |
| Tarifa calculada 2022 | 7804,42 |
| Tarifa IPC 5.62% 2022 | 7815,88 |

Fuente: Elaboracion propia a base de archivos del DATT.

A continuacion se presentan las tarifas calculadas para cada una de las zonas establecidas previamente, ademas de socializadas y concertadas con los diferentes gremios y representantes de los conductores de taxis en las diferentes mesas convocadas.



0696

Alcaldía Mayor de Cartagena de Indias
Distrito Turístico y Cultural

04 MAY 2022

TARIFAS DE SERVICIOS DESDE Y HACIA EL CENTRO

Tabla 8. Análisis y definición de tarifas servicios desde y hacia el centro.

| CENTRO | TARIFA 2021 | Calculo con el | Calculo con el | Calculo con el | Calculo con el | RECOMENDADO |
|---------|-------------|--------------------------|-----------------------|----------------------|----------------------|---------------|
| | | aumento del IPC 5,62% | aumento del 10,00% | aumento del 5,47% | aumento del 6,00% | |
| A | | 1,0562 | 1,1 | 1,0547 | 1,06 | |
| ZONA 1 | 7400 | 7815,88 | 8140,00 | 7804,78 | 7844,00 | \$ 7.800,00 |
| ZONA 2 | 7900 | 8343,98 | 8690,00 | 8332,13 | 8374,00 | \$ 8.300,00 |
| ZONA 3 | 9100 | 9611,42 | 10010,00 | 9597,77 | 9646,00 | \$ 9.600,00 |
| ZONA 4 | 10100 | 10667,62 | 11110,00 | 10652,47 | 10706,00 | \$ 10.700,00 |
| ZONA 5 | 11000 | 11618,20 | 12100,00 | 11601,70 | 11660,00 | \$ 11.600,00 |
| ZONA 6 | 14200 | 14998,04 | 15620,00 | 14976,74 | 15052,00 | \$ 15.000,00 |
| ZONA 7 | 15400 | 16265,48 | 16940,00 | 16242,38 | 16324,00 | \$ 16.200,00 |
| ZONA 8 | 18500 | 19539,70 | 20350,00 | 19511,95 | 19610,00 | \$ 19.500,00 |
| ZONA 9 | 24300 | 25665,66 | 26730,00 | 25629,21 | 25758,00 | \$ 25.600,00 |
| | 28400 | 29996,08 | 31240,00 | 29953,48 | 30104,00 | \$ 30.000,00 |
| ZONA 10 | 39000 | 41191,80 | 42900,00 | 41133,30 | 41340,00 | \$ 41.100,00 |
| | 30600 | 32319,72 | 33660,00 | 32273,82 | 32436,00 | \$ 32.300,00 |
| | 38000 | 40135,60 | 41800,00 | 40078,60 | 40280,00 | \$ 40.100,00 |
| | 31600 | 33375,92 | 34760,00 | 33328,52 | 33496,00 | \$ 33.300,00 |
| | 74000* | 53443,72 | 55660,00 | 53367,82 | 53636,00 | \$ 53.400,00 |
| | 35900 | 37917,58 | 39490,00 | 37863,73 | 38054,00 | \$ 37.900,00 |
| | 69800* | 49007,68 | 51040,00 | 48938,08 | 49184,00 | \$ 49.000,00 |
| | 71800* | 51120,08 | 53240,00 | 51047,48 | 51304,00 | \$ 51.000,00 |
| | 33000 | 34854,60 | 36300,00 | 34805,10 | 34980,00 | \$ 34.800,00 |
| ZONA 11 | 54900 | 57985,38 | 60390,00 | 57903,03 | 58194,00 | \$ 57.900,00 |
| | 62200 | 65695,64 | 68420,00 | 65602,34 | 65932,00 | \$ 65.600,00 |
| | 65400 | 70131,68 | 73040,00 | 70032,08 | 70384,00 | \$ 70.000,00 |
| | 85300 | 90093,86 | 93830,00 | 89965,91 | 90418,00 | \$ 90.000,00 |
| | 91700 | 96853,54 | 100870,00 | 96715,99 | 97202,00 | \$ 96.700,00 |
| | 132000 | 139418,40 | 145200,00 | 139220,40 | 139920,00 | \$ 139.200,00 |

* Incluye peaje Marahuaco tarifa ajustada ANI 2022

Fuente: Elaboración propia a base de archivos del DATT.

TARIFAS DE SERVICIOS DESDE Y HACIA EL AEROPUERTO

Tabla 9. Análisis y definición de tarifas servicios desde y hacia el aeropuerto.

| AEROPUERTO | TARIFA 2021 | Calculo con el | Calculo con el | Calculo con el | Calculo con el | RECOMENDADO |
|------------|-------------|--------------------------|-----------------------|----------------------|----------------------|--------------|
| | | aumento del IPC 5,62% | aumento del 10,00% | aumento del 5,47% | aumento del 6,00% | |
| A | | 1,0562 | 1,1 | 1,0547 | 1,06 | |
| 1 | 12100 | 12780,02 | 13310,00 | 12761,67 | 12826,00 | \$ 12.800,00 |
| 2 | 14600 | 15420,52 | 16060,00 | 15398,62 | 15476,00 | \$ 15.400,00 |
| 3 | 17200 | 18166,64 | 18920,00 | 18140,84 | 18232,00 | \$ 18.100,00 |
| 4 | 18600 | 19645,32 | 20460,00 | 19617,42 | 19716,00 | \$ 19.600,00 |
| 5 | 20700 | 21863,34 | 22770,00 | 21832,29 | 21942,00 | \$ 21.800,00 |
| 6 | 24600 | 25982,52 | 27060,00 | 25945,62 | 26076,00 | \$ 26.000,00 |
| 7 | 29200 | 30841,04 | 32120,00 | 30797,24 | 30952,00 | \$ 30.800,00 |
| 8 | 43800 | 46261,56 | 48180,00 | 46195,86 | 46428,00 | \$ 46.200,00 |
| 9 | 28200 | 29784,84 | 31020,00 | 29742,54 | 29892,00 | \$ 29.700,00 |
| 10 | 21800 | 23025,16 | 23980,00 | 22992,46 | 23108,00 | \$ 23.000,00 |
| 11 | 25700 | 27144,34 | 28270,00 | 27105,79 | 27242,00 | \$ 27.100,00 |
| 12 | 30600 | 32319,72 | 33660,00 | 32273,82 | 32436,00 | \$ 32.300,00 |
| 13 | 25100 | 26510,62 | 27610,00 | 26472,97 | 26606,00 | \$ 26.500,00 |
| | 25300 | 26721,86 | 27830,00 | 26683,91 | 26818,00 | \$ 26.700,00 |
| | 27400 | 28939,88 | 30140,00 | 28898,78 | 29044,00 | \$ 28.900,00 |
| | 30100 | 31791,62 | 33110,00 | 31746,47 | 31906,00 | \$ 31.700,00 |
| | 30600 | 32319,72 | 33660,00 | 32273,82 | 32436,00 | \$ 32.300,00 |
| | 33700 | 35593,94 | 37070,00 | 35543,39 | 35722,00 | \$ 35.500,00 |
| | 53900* | 32214,10 | 33550,00 | 32168,35 | 32330,00 | \$ 32.200,00 |
| | 60800* | 39501,88 | 41140,00 | 39445,78 | 39644,00 | \$ 39.400,00 |
| | 66600* | 45627,84 | 47520,00 | 45563,04 | 45792,00 | \$ 45.600,00 |

* Incluye peaje Marahuaco tarifa ajustada ANI 2022

Fuente: Elaboración propia a base de archivos del DATT.

TARIFAS DE SERVICIOS DESDE Y HACIA TERMINAL DE TRANSPORTES

Tabla 10. Análisis y definición de tarifas servicios desde y hacia Terminal de Transportes.

| TERMINAL DE TRANSPORTE | TARIFA 2021 | Calculo con el aumento del IPC 5,62% | Calculo con el aumento del 10,00% | Calculo con el aumento del 5,47% | Calculo con el aumento del 6,00% | RECOMENDADO |
|------------------------|-------------|--------------------------------------|-----------------------------------|----------------------------------|----------------------------------|--------------|
| A | | 1,0562 | 1,1 | 1,0547 | 1,06 | |
| 1 | 7700 | 8132,74 | 8470,00 | 8121,19 | 8162,00 | \$ 8.100,00 |
| 2 | 9200 | 9717,04 | 10120,00 | 9703,24 | 9752,00 | \$ 9.700,00 |
| 3 | 11000 | 11618,20 | 12100,00 | 11601,70 | 11660,00 | \$ 11.600,00 |
| 4 | 12700 | 13413,74 | 13970,00 | 13394,69 | 13462,00 | \$ 13.400,00 |
| 5 | 14100 | 14892,42 | 15510,00 | 14871,27 | 14946,00 | \$ 14.900,00 |
| 6 | 16900 | 17849,78 | 18590,00 | 17824,43 | 17914,00 | \$ 17.800,00 |
| 7 | 19300 | 20384,66 | 21230,00 | 20355,71 | 20458,00 | \$ 20.300,00 |
| 8 | 27400 | 28939,88 | 30140,00 | 28898,78 | 29044,00 | \$ 28.900,00 |
| 9 | 29800 | 31263,52 | 32560,00 | 31219,12 | 31376,00 | \$ 31.200,00 |
| 10 | 31100 | 32847,82 | 34210,00 | 32801,17 | 32966,00 | \$ 32.800,00 |

Fuente: Elaboracion propia a base de archivos del DATT.

TARIFAS DE SERVICIOS DESDE Y HACIA BOCAGRANDE

Tabla 11. Análisis y definición de tarifas servicios desde y hacia Bocagrande.

| BOCAGRANDE DIRECTO Y VICEVERSA | TARIFA 2021 | Calculo con el aumento del IPC 5,62% | Calculo con el aumento del 10,00% | Calculo con el aumento del 5,47% | Calculo con el aumento del 6,00% | RECOMENDADO |
|--------------------------------|-------------|--------------------------------------|-----------------------------------|----------------------------------|----------------------------------|--------------|
| A | | 1,0562 | 1,1 | 1,0547 | 1,06 | |
| MANGA | 11000 | 11618,20 | 12100,00 | 11601,70 | 11660,00 | \$ 11.600,00 |
| PIE DE LA POPA | 11000 | 11618,20 | 12100,00 | 11601,70 | 11660,00 | \$ 11.600,00 |
| LO AMADOR | 11000 | 11618,20 | 12100,00 | 11601,70 | 11660,00 | \$ 11.600,00 |
| TORICES | 11000 | 11618,20 | 12100,00 | 11601,70 | 11660,00 | \$ 11.600,00 |
| MARBELLA | 11000 | 11618,20 | 12100,00 | 11601,70 | 11660,00 | \$ 11.600,00 |
| CRESPO | 11000 | 11618,20 | 12100,00 | 11601,70 | 11660,00 | \$ 11.600,00 |
| CANAPOTE | 11000 | 11618,20 | 12100,00 | 11601,70 | 11660,00 | \$ 11.600,00 |
| CRESPIITO | 11000 | 11618,20 | 12100,00 | 11601,70 | 11660,00 | \$ 11.600,00 |
| DANIEL LE MAITRE | 11000 | 11618,20 | 12100,00 | 11601,70 | 11660,00 | \$ 11.600,00 |

Fuente: Elaboracion propia a base de archivos del DATT.

TARIFAS DE SERVICIOS DESDE Y HACIA BAZURTO

Tabla 12. Análisis y definición de tarifas servicios desde y hacia Bazurto.

| BAZURTO Y VICEVERSA | TARIFA 2021 | Calculo con el aumento del IPC 5,62% | Calculo con el aumento del 10,00% | Calculo con el aumento del 5,47% | Calculo con el aumento del 6,00% | RECOMENDADO |
|---------------------|-------------|--------------------------------------|-----------------------------------|----------------------------------|----------------------------------|--------------|
| A | | 1,0562 | 1,1 | 1,0547 | 1,06 | |
| CENTRO HISTORICO | 8500 | 8977,70 | 9350,00 | 8964,95 | 9010,00 | \$ 9.000,00 |
| MANGA | 8500 | 8977,70 | 9350,00 | 8964,95 | 9010,00 | \$ 9.000,00 |
| LO AMADOR | 8500 | 8977,70 | 9350,00 | 8964,95 | 9010,00 | \$ 9.000,00 |
| PIES DE CERRO | 8500 | 8977,70 | 9350,00 | 8964,95 | 9010,00 | \$ 9.000,00 |
| TORICES | 8500 | 8977,70 | 9350,00 | 8964,95 | 9010,00 | \$ 9.000,00 |
| PASEO BOLIVAR | 8500 | 8977,70 | 9350,00 | 8964,95 | 9010,00 | \$ 9.000,00 |
| DANIEL LE MAITRE | 8500 | 8977,70 | 9350,00 | 8964,95 | 9010,00 | \$ 9.000,00 |
| PIES DE LA POPA | 8500 | 8977,70 | 9350,00 | 8964,95 | 9010,00 | \$ 9.000,00 |
| BOCAGRANDE | 12200 | 12885,64 | 13420,00 | 12867,34 | 12932,00 | \$ 12.900,00 |
| CASTILLO | 12200 | 12885,64 | 13420,00 | 12867,34 | 12932,00 | \$ 12.900,00 |
| LAGUITO | 12200 | 12885,64 | 13420,00 | 12867,34 | 12932,00 | \$ 12.900,00 |
| CRESPO | 12200 | 12885,64 | 13420,00 | 12867,34 | 12932,00 | \$ 12.900,00 |
| MARBELLA | 12200 | 12885,64 | 13420,00 | 12867,34 | 12932,00 | \$ 12.900,00 |
| CANAPOTE CRESPIITO | 12200 | 12885,64 | 13420,00 | 12867,34 | 12932,00 | \$ 12.900,00 |

Fuente: Elaboracion propia a base de archivos del DATT.

TARIFAS DE SERVICIOS DESDE Y HACIA MUELLE TURÍSTICO

Tabla 13. Análisis y definición de tarifas servicios desde y hacia Muelle Turístico.

| MUELLE TURISMO A Y VICEVERSA | TARIFA 2021 | Calculo con el aumento del IPC 5,62% | Calculo con el aumento del 10,00% | Calculo con el aumento del 5,47% | Calculo con el aumento del 6,00% | RECOMENDADO |
|------------------------------|-------------|--------------------------------------|-----------------------------------|----------------------------------|----------------------------------|--------------|
| A | | 1,0562 | 1,1 | 1,0547 | 1,06 | |
| ZONA 1 | 22400 | 23658,88 | 24640,00 | 23625,28 | 23744,00 | \$ 23.600,00 |
| CRESPO | 22400 | 23658,88 | 24640,00 | 23625,28 | 23744,00 | \$ 23.600,00 |
| BOCAGRANDE | 22400 | 23658,88 | 24640,00 | 23625,28 | 23744,00 | \$ 23.600,00 |
| CASTILLOGRANDE | 22400 | 23658,88 | 24640,00 | 23625,28 | 23744,00 | \$ 23.600,00 |
| LAGUITO | 22400 | 23658,88 | 24640,00 | 23625,28 | 23744,00 | \$ 23.600,00 |
| AEROPUERTO | 22400 | 23658,88 | 24640,00 | 23625,28 | 23744,00 | \$ 23.600,00 |
| CONVENTO DE LA POPA | 22400 | 23658,88 | 24640,00 | 23625,28 | 23744,00 | \$ 23.600,00 |
| CASTILLO SAN FELIPE | 22400 | 23658,88 | 24640,00 | 23625,28 | 23744,00 | \$ 23.600,00 |
| CENTRO AMURALLADO | 22400 | 23658,88 | 24640,00 | 23625,28 | 23744,00 | \$ 23.600,00 |
| TARIFA HORA | 29600 | 31263,52 | 32560,00 | 31219,12 | 31376,00 | \$ 31.200,00 |

Fuente: Elaboración propia a base de archivos del DATT.

En comun acuerdo y luego de las mesas de trabajo con los diferentes gremios y representantes de los conductores de taxis, se concerto el aumento de la tarifa promedio correspondiente a la diferencia de la tarifa 2021 con la actualizacion de la estructura de costos en:

| | |
|-------------------------|--------------|
| AUMENTO PROMEDIO | 5,47% |
|-------------------------|--------------|

En las mesas realizadas con el Sindicato de Taxistas de Cartagena (Sincontraxcar), diferentes gremios y representantes de los conductores de taxis se presento como propuesta de aumento a las tarifas el incremento del 10.0%, luego del analisis de la estructura de costos y verificacion de la variación del indice de precios al consumidor –IPC–, equivalente a la inflación del año 2021 y el cual cerró en 5,62 %. El Sindicato de Taxistas de Cartagena (Sincontraxcar), diferentes gremios y representantes de los conductores de taxis propuso aumentar el porcentaje del IPC.

Se adopto el aumento de acuerdo a la estructura de costos con el ánimo de concertar las tarifas, ser competitivos y beneficiar a los usuarios. Así las cosas las tarifas propuestas son similares, razón por la cual se recomienda que se mantenga el porcentaje promedio estimado.

7. ZONAS TARIFARIAS DISTRITO DE CARTAGENA DE INDIAS

Teniendo en cuenta las necesidades de movilización de los usuarios del sistema y condiciones de operación de los vehículos, es preciso evaluar y analizar con detenimiento las zonas de origen y destino actualizadas al presente año, a continuación se presentan las diferentes zonas y sectores o barrios que las componen.

Tabla 14. Zonas con origen y destino el Centro de la ciudad.

| 1. DEL CENTRO A: | |
|------------------|-------------|
| ZONA 1 | TARIFA |
| LO AMADOR | \$ 7.800,00 |
| ESPINAL | \$ 7.800,00 |
| EL CABRERO | \$ 7.800,00 |
| CANAPOTE | \$ 7.800,00 |
| PEDRO SALAZ | \$ 7.800,00 |
| PABLO VI | \$ 7.800,00 |
| SANTA RITA | \$ 7.800,00 |
| TORICES | \$ 7.800,00 |



0696

04 MAY 2022
Aldia Mayor de Cartagena de Indias
Distrito Turístico y Cultural

| | |
|---|---------------|
| BOCAGRANDE | \$ 7.800,00 |
| CASTILLOGRANDE | \$ 7.800,00 |
| EL LAGUITO | \$ 7.800,00 |
| MARBELLA | \$ 7.800,00 |
| MANGA | \$ 7.800,00 |
| MERCADO TURÍSTICO BARRIO CHINO | \$ 7.800,00 |
| TERMINAL MARÍTIMO (MANGA) | \$ 7.800,00 |
| CRESPO | \$ 7.800,00 |
| PIE DE LA POPA | \$ 7.800,00 |
| PIE DEL CERRO | \$ 7.800,00 |
| ZONA 2 | TARIFA |
| DANIEL LE MAÎTRE | \$ 8.300,00 |
| ALCIBIA | \$ 8.300,00 |
| BRUSELAS | \$ 8.300,00 |
| AMBERES | \$ 8.300,00 |
| ESPERANZA | \$ 8.300,00 |
| LA MARÍA | \$ 8.300,00 |
| MARTÍNEZ MARTELO | \$ 8.300,00 |
| EL PRADO | \$ 8.300,00 |
| CLUB SUBOFICIALES | \$ 8.300,00 |
| SIETE DE AGOSTO | \$ 8.300,00 |
| SANTA MARÍA | \$ 8.300,00 |
| SAN FRANCISCO | \$ 8.300,00 |
| ZONA 3 | TARIFA |
| ARMENIA | \$ 9.600,00 |
| BOSTON | \$ 9.600,00 |
| OLAYA SECTOR RAFAEL NÚÑEZ | \$ 9.600,00 |
| EL BOSQUE | \$ 9.600,00 |
| TESCA | \$ 9.600,00 |
| REPUBLICA DEL LIBANO | \$ 9.600,00 |
| PIEDRA DE BOLÍVAR | \$ 9.600,00 |
| JUNÍN | \$ 9.600,00 |
| JUAN XXIII | \$ 9.600,00 |
| ESPAÑA | \$ 9.600,00 |
| ANDALUCÍA | \$ 9.600,00 |
| MANZANILLO (EL BOSQUE) | \$ 9.600,00 |
| ALTO BOSQUE | \$ 9.600,00 |
| CARTAGENITA | \$ 9.600,00 |
| ZONA 4 | TARIFA |
| ESCALLONVILLA | \$ 10.700,00 |
| UNIDAD DEPORTIVA (ESTADIO - PLAZA DE TOROS) | \$ 10.700,00 |
| HOSPITAL UNIVERSITARIO | \$ 10.700,00 |
| LOS CERROS | \$ 10.700,00 |
| REPUBLICA DE CHILE | \$ 10.700,00 |
| EL CAIRO | \$ 10.700,00 |
| LAS BRISAS | \$ 10.700,00 |
| ZARAGOCILLA | \$ 10.700,00 |
| CASTILLETE | \$ 10.700,00 |
| JOSÉ ANTONIO GALÁN | \$ 10.700,00 |
| SAN ISIDRO | \$ 10.700,00 |
| CHIQUEQUIRÁ | \$ 10.700,00 |
| REPUBLICA DE VENEZUELA | \$ 10.700,00 |
| ZONA 5 | TARIFA |
| NUEVO BOSQUE | \$ 11.600,00 |
| EL COUNTRY (CLÍNICA DEL BOSQUE, UNIV. SINÚ) | \$ 11.600,00 |
| CAMAGÜEY | \$ 11.600,00 |



0696

Alcaldía Mayor de Cartagena de Indias

Distrito Turístico Cultural

04 MAY 2022



| | |
|---------------------------------------|---------------|
| TACARIGUA | \$ 11.600,00 |
| LA FLORESTA | \$ 11.600,00 |
| CHIPRE | \$ 11.600,00 |
| CONTADORA | \$ 11.600,00 |
| CALAMARES | \$ 11.600,00 |
| LA CAMPIÑA | \$ 11.600,00 |
| EL CARMEN | \$ 11.600,00 |
| OLAYA HERRERA (HASTA SECTOR CENTRAL) | \$ 11.600,00 |
| EL EDÉN | \$ 11.600,00 |
| LAS GAVIOTAS | \$ 11.600,00 |
| CEBALLOS | \$ 11.600,00 |
| ZONA 6 | TARIFA |
| VISTA HERMOSA | \$ 15.000,00 |
| LOS ÁNGELES | \$ 15.000,00 |
| EL GOLF | \$ 15.000,00 |
| EL RUBÍ | \$ 15.000,00 |
| VILLA SANDRA | \$ 15.000,00 |
| LA CASTELLANA | \$ 15.000,00 |
| TRECE DE JUNIO | \$ 15.000,00 |
| SANTA CLARA | \$ 15.000,00 |
| BOMBA DEL AMPARO | \$ 15.000,00 |
| EL MILAGRO | \$ 15.000,00 |
| LA CENTRAL | \$ 15.000,00 |
| SAN PEDRO | \$ 15.000,00 |
| SANTA LUCIA | \$ 15.000,00 |
| BLAS DE LEZO | \$ 15.000,00 |
| ALMIRANTE COLON | \$ 15.000,00 |
| LA FRAGATA | \$ 15.000,00 |
| LOS ALPES | \$ 15.000,00 |
| ZONA 7 | TARIFA |
| EL CARMELO | \$ 16.200,00 |
| PLAN 400 | \$ 16.200,00 |
| URBANIZACIÓN BARÚ | \$ 16.200,00 |
| CIUDAD SEVILLA | \$ 16.200,00 |
| UNIV. SAN BUENAVENTURA | \$ 16.200,00 |
| EL EDUCADOR | \$ 16.200,00 |
| LOS JARDINES | \$ 16.200,00 |
| LA CONSOLATA | \$ 16.200,00 |
| VILLA RUBIA | \$ 16.200,00 |
| LA CONCEPCIÓN | \$ 16.200,00 |
| SAN FERNANDO | \$ 16.200,00 |
| TERNERA | \$ 16.200,00 |
| LA PLAZUELA | \$ 16.200,00 |
| EL RECREO | \$ 16.200,00 |
| URBANIZACIÓN ANITA | \$ 16.200,00 |
| LA MAGDALENA | \$ 16.200,00 |
| EL GALLO | \$ 16.200,00 |
| LAS PALMERAS | \$ 16.200,00 |
| FREDONIA | \$ 16.200,00 |
| EL SOCORRO | \$ 16.200,00 |
| LA PRINCESA | \$ 16.200,00 |
| ZONA 8 | TARIFA |
| SAN JOSÉ DE LOS CAMPANOS | \$ 19.500,00 |
| CIUDADELA ONCE NOVIEMBRE | \$ 19.500,00 |
| URB. SIMÓN BOLÍVAR | \$ 19.500,00 |
| URBANIZACIÓN LA INDIA | \$ 19.500,00 |



0696

Alcaldía Mayor de Cartagena de Indias
Distrito Turístico y Cultural

05 MAY 2022

04 MAY 2022



| | |
|--|---------------|
| MARÍA CANO | \$ 19.500,00 |
| CAMILO TORRES | \$ 19.500,00 |
| NAZARENO | \$ 19.500,00 |
| LA SIERRITA | \$ 19.500,00 |
| VEINTE DE JULIO | \$ 19.500,00 |
| EL REPOSO | \$ 19.500,00 |
| LAS REINAS | \$ 19.500,00 |
| SAN PEDRO MÁRTIR | \$ 19.500,00 |
| VILLA ROSA | \$ 19.500,00 |
| LUIS CARLOS GALÁN | \$ 19.500,00 |
| LA BOQUILLA | \$ 19.500,00 |
| EL POZÓN | \$ 19.500,00 |
| ZONA 9 | TARIFA |
| FLOR DEL CAMPO | \$ 25.600,00 |
| VILLA DE ARANJUEZ | \$ 25.600,00 |
| BICENTENARIO | \$ 25.600,00 |
| COLOMBIATON | \$ 25.600,00 |
| UNIDAD DEPORTIVA ROCKY VALDEZ | \$ 25.600,00 |
| MAMONAL - ZONA INDUSTRIAL | \$ 30.000,00 |
| PASACABALLOS | \$ 30.000,00 |
| SERVICIO POR HORA EN MOVIMIENTO A ZONA 9 | \$ 30.000,00 |
| SERVICIO POR HORA ESTACIONADO A ZONA 9 | \$ 30.000,00 |
| ZONA 10 | TARIFA |
| CONJUNTO RESIDENCIAL BARCELONA / BARCELONETA | \$ 32.300,00 |
| ZONA FRANCA | \$ 32.300,00 |
| TERMINAL DE TRANSPORTE NORTE | \$ 32.300,00 |
| PONTEZUELA | \$ 33.300,00 |
| LAGUNA CLUB TERRANOVA | \$ 34.800,00 |
| COLEGIO GEORGE WASHINGTON | \$ 34.800,00 |
| UNIVERSIDAD TADEO LOZANO | \$ 34.800,00 |
| PUNTA CANOA | \$ 37.900,00 |
| COMFENALCO - TAKURIKA | \$ 37.900,00 |
| HOTEL PARADISE | \$ 37.900,00 |
| BAYUNCA | \$ 40.100,00 |
| HOTELES SPA KARIMAIRI, ESTELAR, KARIBANA | \$ 41.100,00 |
| MANZANILLO DEL MAR (CASCO URBANO) | \$ 41.100,00 |
| ARROYO DE LAS CANOAS * | \$ 49.000,00 |
| ARROYO GRANDE * | \$ 51.000,00 |
| ARROYO DE PIEDRA * | \$ 53.400,00 |

* Incluye peaje Marahuaco tarifa especial categoría I, ajustada ANI 2022

| | |
|-----------------------------------|---------------|
| ZONA 11 | TARIFA |
| PUENTE BARÚ | \$ 57.900,00 |
| ARARCA | \$ 65.600,00 |
| SANTA ANA | \$ 70.000,00 |
| PLAYA BLANCA | \$ 90.000,00 |
| AVIARIO | \$ 90.000,00 |
| PUNTA IGUANA | \$ 96.700,00 |
| CORREGIMIENTO DE BARÚ (POBLACIÓN) | \$ 139.200,00 |

Fuente: Elaboracion propia.

Tabla 15. Zonas con origen y destino el Aeropuerto Internacional Rafael Nuñez.

| II. DEL AEROPUERTO A: | |
|-----------------------|--------------|
| ZONA 1 | TARIFA |
| CENTRO - SAN DIEGO | \$ 12.800,00 |



0696

04 MAY 2022

04 MAY 2022

Alcaldía Mayor de Cartagena de Indias
Distrito Turístico y Cultural

| | |
|--|---------------|
| GETSEMANÍ - LA MATUNA | \$ 12.800,00 |
| CABRERO | \$ 12.800,00 |
| MARBELLA | \$ 12.800,00 |
| TORICES | \$ 12.800,00 |
| NARIÑO | \$ 12.800,00 |
| CRESPO | \$ 12.800,00 |
| CANAPOTE | \$ 12.800,00 |
| DANIEL LE MAÎTRE | \$ 12.800,00 |
| SIETE DE AGOSTO | \$ 12.800,00 |
| SAN FRANCISCO | \$ 12.800,00 |
| ZONA 2 | TARIFA |
| MUELLE DE LA BODEGUITA | \$ 15.400,00 |
| BOQUILLA | \$ 15.400,00 |
| CENTRO - ZONA HOTELERA CENTRO HISTÓRICO | \$ 15.400,00 |
| ZONA 3 | TARIFA |
| MANGA | \$ 18.100,00 |
| PIE DE LA POPA | \$ 18.100,00 |
| PIE DEL CERRO | \$ 18.100,00 |
| ZONA 4 | TARIFA |
| BARRIO CHINO | \$ 19.600,00 |
| LA QUINTA | \$ 19.600,00 |
| EL PRADO | \$ 19.600,00 |
| ALCIBIA | \$ 19.600,00 |
| ZONA 5 | TARIFA |
| BOCAGRANDE | \$ 21.800,00 |
| CASTILLOGRANDE | \$ 21.800,00 |
| LAGUITO | \$ 21.800,00 |
| CUATRO VIENTOS | \$ 21.800,00 |
| ALMA VIVA (HASTA LA BOMBA DEL AMPARO) | \$ 21.800,00 |
| CUARTELILLO DE OLAYA | \$ 21.800,00 |
| ZONA 6 | TARIFA |
| SAN PEDRO | \$ 26.000,00 |
| SANTA LUCIA | \$ 26.000,00 |
| SANTA MÓNICA | \$ 26.000,00 |
| LA CONCEPCIÓN | \$ 26.000,00 |
| LOS ALPES | \$ 26.000,00 |
| SAN JOSÉ OBRERO | \$ 26.000,00 |
| ZONA 7 | TARIFA |
| URB. SIMÓN BOLÍVAR | \$ 30.800,00 |
| ZONA 8 | TARIFA |
| MAMONAL - ZONA INDUSTRIAL | \$ 46.200,00 |
| PASACABALLOS | \$ 46.200,00 |
| SERVICIO POR HORA EN MOVIMIENTO A ZONA 8 | \$ 46.200,00 |
| SERVICIO POR HORA ESTACIONADO A ZONA 8 | \$ 46.200,00 |
| ZONA 9 | TARIFA |
| RECREO | \$ 29.700,00 |
| TERNERA | \$ 29.700,00 |
| SAN FERNANDO | \$ 29.700,00 |
| ZONA 10 | TARIFA |
| EL BOSQUE | \$ 23.000,00 |
| ALTO BOSQUE | \$ 23.000,00 |
| SAN ISIDRO | \$ 23.000,00 |
| BRITANIA | \$ 23.000,00 |
| EL COUNTRY | \$ 23.000,00 |
| LOS ALMENDROS | \$ 23.000,00 |
| LA TRONCAL | \$ 23.000,00 |



04 MAY 2022

Alcaldía Mayor de Cartagena de Indias
Distrito Turístico y Cultural

0696

| | |
|--------------------------------------|---------------|
| TACARIGUA | \$ 23.000,00 |
| ZONA 11 | TARIFA |
| NUEVO BOSQUE | \$ 27.100,00 |
| CEBALLOS | \$ 27.100,00 |
| SANTA CLARA | \$ 27.100,00 |
| LOS CORALES | \$ 27.100,00 |
| SOCORRO | \$ 27.100,00 |
| EL CARMELO | \$ 27.100,00 |
| ZONA 12 | TARIFA |
| NELSON MANDELA | \$ 32.300,00 |
| VILLA CORELCA | \$ 32.300,00 |
| SAN JOSÉ DE LOS CAMPANOS | \$ 32.300,00 |
| POZÓN | \$ 32.300,00 |
| FLOR DEL CAMPO | \$ 32.300,00 |
| URBANIZACIÓN LA INDIA | \$ 32.300,00 |
| NAZARENO | \$ 32.300,00 |
| BELLAVISTA | \$ 32.300,00 |
| ANTONIO GALÁN | \$ 32.300,00 |
| SAN PEDRO MÁRTIR | \$ 32.300,00 |
| ZONA 13 | TARIFA |
| ZONA FRANCA | \$ 26.500,00 |
| BARCELONETA | \$ 26.700,00 |
| CONJUNTO RESIDENCIAL BARCELONA | \$ 26.700,00 |
| LAGUNA CLUB TERRANOVA | \$ 26.700,00 |
| COLEGIO GEORGE WASHINGTON | \$ 26.700,00 |
| UNIVERSIDAD TADEO LOZANO | \$ 26.700,00 |
| PEAJE MARAHUACO | \$ 28.900,00 |
| PONTEZUELA | \$ 31.700,00 |
| HOTEL SPA KARMAIRIS ESTELAR KARIBANA | \$ 32.300,00 |
| MANZANILLO DEL MAR (CASCO URBANO) | \$ 32.300,00 |
| PUNTA CANOA (CASCO URBANO) | \$ 35.500,00 |
| BAYUNCA | \$ 35.500,00 |
| COMFENALCO - TAKURIKA | \$ 35.500,00 |
| ARROYO DE PIEDRA* | \$ 32.200,00 |
| ARROYO DE LAS CANOAS* | \$ 39.400,00 |
| ARROYO GRANDE* | \$ 45.600,00 |

* Incluye peaje Marahuaco tarifa especial categoría I, ajustada ANI 2022

Fuente: Elaboración propia.

Tabla 16. Zonas con origen y destino el Terminal de Transportes de Cartagena.

| III. DE LA TERMINAL DE TRANSPORTE A: | |
|--------------------------------------|-------------|
| ZONA 1 | TARIFA |
| ANITA | \$ 8.100,00 |
| EL GALLO | \$ 8.100,00 |
| VILLA ROSITA | \$ 8.100,00 |
| SANTA LUCIA | \$ 8.100,00 |
| CONCEPCIÓN | \$ 8.100,00 |
| OLAYA HERRERA SECTOR PROGRESO | \$ 8.100,00 |
| LAS PALMERAS | \$ 8.100,00 |
| FREDONIA | \$ 8.100,00 |
| 13 DE JUNIO ANTES DE CUARTELILLO | \$ 8.100,00 |
| ZONA 2 | TARIFA |
| EL RECREO | \$ 9.700,00 |



0696

04 MAY 2022

Alcaldía Mayor de Cartagena de Indias
Distrito Turístico y Cultural

| | |
|---|---------------|
| LAS GAVIOTAS | \$ 9.700,00 |
| TACARIGUA | \$ 9.700,00 |
| LA PLAZUELA | \$ 9.700,00 |
| LOS CORALES | \$ 9.700,00 |
| EL SOCORRO | \$ 9.700,00 |
| BLAS DE LEZO | \$ 9.700,00 |
| ALAMEDA LA VICTORIA | \$ 9.700,00 |
| LA CENTRAL | \$ 9.700,00 |
| LA VICTORIA | \$ 9.700,00 |
| EL MILAGRO | \$ 9.700,00 |
| OLAYA SECTOR CENTRAL, RICAURTE Y RAFAEL NÚÑEZ | \$ 9.700,00 |
| SAN FERNANDO AV. ELECTRIFICADORA | \$ 9.700,00 |
| 13 DE JUNIO DESPUÉS DEL CUARTELILLO | \$ 9.700,00 |
| URBANIZACIÓN CIUDADELA INDIA CATALINA | \$ 9.700,00 |
| FLOR DEL CAMPO | \$ 9.700,00 |
| LOS EJECUTIVOS | \$ 9.700,00 |
| SAN JOSE OBRERO | \$ 9.700,00 |
| ZONA 3 | TARIFA |
| TESCA | \$ 11.600,00 |
| BOSTON | \$ 11.600,00 |
| ESPAÑA | \$ 11.600,00 |
| PIEDRA DE BOLÍVAR | \$ 11.600,00 |
| SAN ISIDRO | \$ 11.600,00 |
| CAMILO TORRES | \$ 11.600,00 |
| ONCE DE NOVIEMBRE | \$ 11.600,00 |
| EL NAZARENO | \$ 11.600,00 |
| ANDALUCÍA | \$ 11.600,00 |
| CAMINO DEL MEDIO | \$ 11.600,00 |
| AMBERES | \$ 11.600,00 |
| EL CAMPESTRE | \$ 11.600,00 |
| EL CARMELO | \$ 11.600,00 |
| NUEVO BOSQUE | \$ 11.600,00 |
| URB. SIMÓN BOLÍVAR | \$ 11.600,00 |
| CEBALLOS | \$ 11.600,00 |
| SAN FERNANDO | \$ 11.600,00 |
| ESCALLON VILLA | \$ 11.600,00 |
| SAN JOSÉ DE LOS CAMPANOS | \$ 11.600,00 |
| ZONA 4 | TARIFA |
| LOS CERROS | \$ 13.400,00 |
| ALTO BOSQUE | \$ 13.400,00 |
| BOSQUECITO | \$ 13.400,00 |
| BRUSELAS | \$ 13.400,00 |
| CRISANTO LUQUE | \$ 13.400,00 |
| PARAGUAY | \$ 13.400,00 |
| JUNÍN | \$ 13.400,00 |
| EL REFUGIO | \$ 13.400,00 |
| MARTÍNEZ MARTELO | \$ 13.400,00 |
| LA QUINTA | \$ 13.400,00 |
| LA ESPERANZA | \$ 13.400,00 |
| LA MARÍA | \$ 13.400,00 |
| BARRIO CHINO | \$ 13.400,00 |
| EL TORIL | \$ 13.400,00 |
| ZONA 5 | TARIFA |
| PIE DE LA POPA | \$ 14.900,00 |
| LO AMADOR | \$ 14.900,00 |
| ESPINAL | \$ 14.900,00 |



0696

04 MAY 2022

Alcaldía Mayor de Cartagena de Indias
Distrito Turístico y Cultural

| | |
|--|---------------|
| PIE DEL CERRO | \$ 14.900,00 |
| SAN FRANCISCO | \$ 14.900,00 |
| NARIÑO | \$ 14.900,00 |
| PASEO BOLÍVAR (HASTA LA CALLE BOGOTÁ) | \$ 14.900,00 |
| ZONA 6 | TARIFA |
| DANIEL LE MAÎTRE | \$ 17.800,00 |
| SANTA RITA | \$ 17.800,00 |
| SANTA MARÍA | \$ 17.800,00 |
| SIETE DE AGOSTO | \$ 17.800,00 |
| CANAPOTE | \$ 17.800,00 |
| PABLO VI | \$ 17.800,00 |
| PEDRO SALAZAR | \$ 17.800,00 |
| MANGA | \$ 17.800,00 |
| NELSON MANDELA | \$ 17.800,00 |
| TORICES | \$ 17.800,00 |
| ZONA 7 | TARIFA |
| CENTRO - SAN DIEGO | \$ 20.300,00 |
| GETSEMANÍ - LA MATUNA | \$ 20.300,00 |
| ARROZ BARATO | \$ 20.300,00 |
| MEMBRILLAL | \$ 20.300,00 |
| POLICARPA | \$ 20.300,00 |
| MALL PLAZA | \$ 20.300,00 |
| CHAMBACU (EDIFICIO INTELIGENTE) | \$ 20.300,00 |
| ZONA 8 | TARIFA |
| BOCAGRANDE | \$ 28.900,00 |
| CASTILLOGRANDE | \$ 28.900,00 |
| EL CABRERO | \$ 28.900,00 |
| MARBELLA | \$ 28.900,00 |
| CRESPO | \$ 28.900,00 |
| LAGUITO | \$ 28.900,00 |
| AEROPUERTO | \$ 28.900,00 |
| ZONA 9 | TARIFA |
| LA BOQUILLA | \$ 31.200,00 |
| ZONA 10 | TARIFA |
| ZONA INDUSTRIAL INDUSTRIAL - MAMONAL Y PASACABALLO | \$ 32.800,00 |
| SERVICIO POR HORA EN MOVIMIENTO A ZONA 10 | \$ 32.800,00 |
| SERVICIO POR HORA EN ESTACIONAMIENTO A ZONA 10 | \$ 32.800,00 |

Fuente: Elaboracion propia.

Tabla 17. Zonas con origen y destino Bocagrande.

| IV. BOCAGRANDE DIRECTO Y VICEVERSA | |
|------------------------------------|--------------|
| ZONA 1 | TARIFA |
| MANGA | \$ 11.600,00 |
| PIE DE LA POPA | \$ 11.600,00 |
| LO AMADOR | \$ 11.600,00 |
| TORICES | \$ 11.600,00 |
| MARBELLA | \$ 11.600,00 |
| CRESPO | \$ 11.600,00 |
| CANAPOTE | \$ 11.600,00 |
| DANIEL LE MAÎTRE | \$ 11.600,00 |

Fuente: Elaboracion propia.

Tabla 18. Zonas con origen y destino el mercado de Bazurto.

| V. BAZURTO Y VICEVERSA | |
|------------------------|--------|
| ZONA 1 | TARIFA |



0696

04 MAY 2022

Alcaldía Mayor de Cartagena de Indias
Distrito Turístico y Cultural

| | |
|-----------------------|--------------|
| CENTRO - SAN DIEGO | \$ 9.000,00 |
| GETSEMANÍ - LA MATUNA | \$ 9.000,00 |
| MANGA | \$ 9.000,00 |
| LO AMADOR | \$ 9.000,00 |
| PIE DEL CERRO | \$ 9.000,00 |
| TORICES | \$ 9.000,00 |
| PASEO BOLÍVAR | \$ 9.000,00 |
| DANIEL LE MAÎTRE | \$ 9.000,00 |
| PIE DE LA POPA | \$ 9.000,00 |
| BOCAGRANDE | \$ 12.900,00 |
| CASTILLOGRANDE | \$ 12.900,00 |
| LAGUITO | \$ 12.900,00 |
| CRESPO | \$ 12.900,00 |
| MARBELLA | \$ 12.900,00 |
| CANAPOTE CRESPILO | \$ 12.900,00 |

Fuente: Elaboración propia.

Tabla 19. Zonas con origen y destino el Muelle Turístico.

| I. MUELLE TURÍSTICO Y VICEVERSA | |
|--|--------------|
| ZONA 1 | TARIFA |
| CRESPO | \$ 23.600,00 |
| BOCAGRANDE | \$ 23.600,00 |
| CASTILLOGRANDE | \$ 23.600,00 |
| LAGUITO | \$ 23.600,00 |
| AEROPUERTO | \$ 23.600,00 |
| CONVENTO DE LA POPA | \$ 23.600,00 |
| CASTILLO DE SAN FELIPE | \$ 23.600,00 |
| CENTRO AMURALLADO | \$ 23.600,00 |
| TARIFA (COP) HORA EN MOVIMIENTO Y DETENIDO | \$ 31.200,00 |

Fuente: Elaboración propia.



8. CONCLUSIONES

- La tarifa presentada por el Sindicato de Taxistas de Cartagena (Sincontraxcar), diferentes gremios y representantes de los conductores de taxis representa un aumento del 10.0%. Difiriendo al aumento correspondiente a la actualización de la estructura de costos.
- El porcentaje sobre el alza evaluado por el DATT en las mesas de trabajo con el Sindicato de Taxistas de Cartagena (Sincontraxcar), diferentes gremios y representantes de los conductores de taxis, se basó en el 5.62%, el cual se fundamenta en el estudio de costos realizado y se encuentra acorde con la variación del índice de precios al consumidor –IPC–, equivalente a la inflación del año 2021.
- Una vez actualizada la estructura de costos se registró un aumento del 5.47% con relación a la tarifa de la anualidad 2021, la cual fue acogida como aumento oficial para la anualidad 2022.
- Se recomienda una tarifa mínima de \$7.800 pesos. Luego de analizado el estudio técnico, concertación con los gremios y con un incremento promedio del 5.47%, a partir de este incremento se establecerían las demás tarifas.
- Se recomienda acoger un recargo nocturno por valor de SETECIENTOS CINCUENTA PESOS MCTE (\$ 750.00) en el horario comprendido entre las 9:00 p.m. y las 5:00 a.m.
- Se recomienda emplear herramientas digitales para la difusión de las tarifas establecidas en el estudio por medio de código QR de fácil lectura y dispuesto en las Tarjeta de Control de cada vehículo.
- Se recomienda analizar la implementación del taxímetro u otro dispositivo electrónico y digital en la ciudad de Cartagena, cumpliendo con lo establecido en las normas nacionales.

Proyectó:


 HOLMES TAMID CUANCHÓN VARGAS
 Asesor externo - Tránsito y Transporte

Revisó:


 KAREN KATHERINE VELÁSQUEZ ROJANO
 Subdirectora Técnica (Operativa)